

Nordanstigs Bostäder, Strömsbruksvägen 21, kl. 14:00 - 16:00

Beslutande

Stig Eng  
Kaj Engström,  
Kent Hammarström  
Ulla Nilsson  
Johan Norrby


Övriga deltagare

Pamela Warren, vd  
Dominik Broniarczyk 14:15 – 15:00  
Caroline Nordholm-Jakobsen

Justeringens  
plats och tid

Underskrifter


Sekreterare

  
Pamela Warren

Paragrafer

11 - 14

Ordförande

  
Stig Eng

Justerande

  
Johan Norrby

## ANSLAG/BEVIS

Organ

Nordanstigs Fjärrvärme AB

Sammanträdesdatum

2022-06-15

Styrelseprotokollet finns anslaget  
på Nordanstig.se

Förvaringsplats för  
protokollet

Nordanstigs Bostäders kontor

Utdragsbestyrkande

**§ 11**

**JUSTERARE**

Till att justera dagens protokoll valdes Johan Norrby

SE	W		Utdragsbestyrkande
----	---	--	--------------------

§ 12

**RAPPORTER**

**Vd-rapport**

Föregående protokoll från 2022-04-19, lades till handlingarna, *bilaga 1*  
Affärsplan, diskussion  
Studiebesök på värmeproduktionsanläggningarna 12 september

**Förvaltarens rapport**

Uppföljning och statistik av produktion och försäljning tom 31 maj 2022, *bilaga 2*

**Ekonomicontrollers rapport**

Ekonomisk redovisning tom 30 april, *bilaga 3 och 4*

**Styrelsens beslut**

Att godkänna rapporterna

<i>SE</i>	<i>W</i>		Utdragsbestyrkande
-----------	----------	--	--------------------

**§ 13**

**Övriga frågor**

SE	W		Utdragsbestyrkande
----	---	--	--------------------

**§ 14**

**Mötet avslutas**

SE	W		Utdragsbestyrkande
----	---	--	--------------------

Nordanstigs Bostäder, Strömsbruksvägen 21, kl. 14:00 - 16:00

Beslutande

Stig Eng  
Kaj Engström,  
Kent Hammarström  
Ulla Nilsson  
Johan Norrby, via Teams


Övriga deltagare

Pamela Warren, vd  
Olaf Jung, 14:40 – 15:15  
Caroline Nordholm-Jakobsen

Justeringens  
plats och tid

Underskrifter

Sekreterare

  
Pamela Warren

Paragrafer

6 - 10

Ordförande

  
Stig Eng

Justerande

  
Kaj Engström

## ANSLAG/BEVIS

Organ

Nordanstigs Fjärrvärme AB

Sammanträdesdatum

2022-04-19

Styrelseprotokollet finns anslaget  
på Nordanstig.se

Förvaringsplats för  
protokollet


Nordanstigs Bostäders kontor

  
Utdragsbestyrkande

**§ 6**

**JUSTERARE**

Till att justera dagens protokoll valdes Kaj Engström

SE			Utdragsbestyrkande
----	---	--	--------------------

**§ 7**

**RAPPORTER**

**Vd-rapport**

- Föregående protokoll från 2021-12-15, sidorna 2 – 18, lades till handlingarna
- Information om kommande arbete med Affärsplan  
Träff 1: Strandpiren, Hudiksvall 10 maj kl. 9:00 -16:30.  
Nästkommande träffar är halvdagar. Datum och plats tas fram under första träffen.

**Förvaltarens rapport**

- Uppföljning och statistik av produktion och försäljning tom 31 mars 2022
- Diskussion om byte av plats av värmeanläggningen i Bergsjö
- Verksamhetsplanering 2022: Mätare ska bytas ut enligt lag

**Ekonomicontrollers rapport**

- Revisionsrapport från PWC för 2021

**Styrelsens beslut**

Att godkänna rapporterna

SE	ME		Utdragsbestyrkande
----	----	--	--------------------



**§ 8**

**EKONOMISK REDOVISNING**

**Ärende**


Ekonomisk redovisning

**Beslutsunderlag**

Ekonomiconroller presenterade ekonomisk redovisning per 31 mars

**Styrelsens beslut**

Styrelsen tackade för informationen


SE			Utdragsbestyrkande
----	---	--	--------------------

**§ 9**

**Övriga frågor**


**Handlingar till styrelsen**

Styrelsen vill ha uppföljning och statistik av produktion och försäljning medskickad i kallelsen.

SE			Utdragsbestyrkande
----	---	--	--------------------

**§ 10**

**Mötet avslutas**

SE			Utdragsbestyrkande
----	---	--	--------------------

	Bergsjö Värmecentral	Harmånger Värmecentral	Strömsbruk Värmecentral
<b>Producerad Värme Q1 21</b>	4809,3 MWh	1903,5 MWh	2500,2 MWh
<b>Producerad Värme Q1 22</b>	4313,5 MWh	1691,3 MWh	2120,7 MWh
<b>Förändring</b>	11% Minskning	12% Minskning	15% Minskning
<b>Förklaring förändring</b>	Förutom April månad har alla månader hittills detta år varit varmare än normalåret och därav varmare än 2021. Bidragande faktorer utöver vädret är EPC projektet. Den extra kund (villa fastighet) vi har fått påverkar ej förbrukningen nämnvärt.	Lite samma sak som för Bergsjö, varmare 2022 jmf med normalåret samt 2021 gör att behovet av värme är mindre. Lägg där till EPC projektets inverkan med både NBABs samt NKs minskade behov av värme. Mindre inblanding av den äldre flispannan ger en fortsatt helt ok verkningsgrad.	Det varmare vädret hittills i 2022 jmf med ett normalår samt även 2021, ihop med att Storkunderna inte har lika stort behov, ger den så drastiskt minskade behovet av producerad FJV. Lägg där till EPC:ns effekter så har du ett recept på minskad efterfrågan.

<b>Försåld Värme NK Q1 21</b>	1805,6 MWh	782,2 MWh	62,3 MWh
<b>Försåld Värme NK Q2 21</b>	1736,2 MWh	728,2 MWh	76,5 MWh
<b>Förändring</b>	4% minskad försäljning	7% minskad försäljning	22% ökad försäljning
<b>Förklaring förändring</b>	Ingen större skillnad i förbrukning trots Varmare Q2 2022. Mildare väder första 5 månaderna ger minskat behov av FJV.	Samma som ovan ang. väder och vind. Enbart 7% minskning beror nog helt på det varmare vädret.	Ökad anv. av Gymnastiksalen samt nedre lokal.

<b>Försåld Värme NBAB Q1 21</b>	1930,9 MWh	952,3 MWh	262,8 MWh
---------------------------------	------------	-----------	-----------

<b>Försåld Värme NBAB Q1 22</b>	1784,4 MWh	811,3 MWh	237,9 MWh
<b>Förändring</b>	8% minskad försäljning	15% minskad försäljning	9% minskad försäljning
<b>Förklaring förändring</b>	Det varmare vädret ihop med EPC:ns effekter har gett ett minskat FJV-behov under första 5 månaderna 2022.	Samma som ovan ang väder och vind. 5 första månaderna 2022 varmare än 2021 . Detta ihop med EPC:ns effekter som generellt minskat behovet av FJV ger det minskade värmebehovet.	Humlegårdsv. 7 tomställd (kall) samt EPC åtgärder har bidragit till lägre försäljning (UC byte, korr. övertemp i lgh). Detta ihop med det varmare vädret 2022 jmf med 2021 ger det minskade behovet av FJV.

<b>Försåld Värme Ext. kund Q1 21</b>	839,2 MWh	-	1847,2 MWh
<b>Försåld Värme Ext. kund Q1 22</b>	746,2 MWh	-	1380,3 MWh
<b>Förändring</b>	11% minskad försäljning	-	26% minskad försäljning
<b>Förklaring förändring</b>	Det varmare vädret 2022 jmf med 2021 är den största förklaringen till det minskade behovet av FJV hos våra ext kunder.	Har inga externa kunder	Minskad försäljning till Storkunderna Iggesunds Skogtjänst och Paperboard samt privata kunder över lag. Detta ihop med det varmare vädret 2022 jmf med 2021 ger bilden att det behövts mindre energi hos våra ext. kunder.

<b>Totalt Försåld Värme Q1 21</b>	4575,5 MWh	1744,3 MWh	2094,5 MWh
<b>Totalt Försåld Värme Q1 22</b>	4266,3 MWh	1619,4 MWh	1694,9 MWh

<b>Förändring</b>	7% minskad försäljning	9% Minskad försäljning	19% minskad försäljning
-------------------	------------------------	------------------------	-------------------------

<b>Verkningsgrad VC Q1 21</b>	95%	91%	84%
<b>Verkningsgrad VC Q1 22</b>	99%	96%	80%
<b>Förändring</b>	4%	5%	4%

<b>Förklaring förändring</b>	EPC projektet hos bostäder, varmare/ mildare Q1+Q2 2022 jmf samma period 2021. 99% effektivitet är extremt bra, det beror högst troligen på att vi kört mera pellets än flis under perioder när Flisskruven har strulat (mataren till pannan).	EPC projektet hos bostäder, varmare första 5 månader 22 jmf 21 (kan då hålla lägre marginal). Hög returtemp ger sämre avkylning vid nyproduktion av FJV men med nyare VVX hos NBAB kan detta ha avhjälpats och då ökad verkningsgraden med 5% på pannorna. 96% verkningsgrad är grymt bra för denna VC.	EPC projektet hos NBAB, det ojämna produktionsbehovet hos storkunderna, returtemperaturer som är höga, ihop med det varmare vädret totalt sett över 5 månader jmf med 2021 ger en lägre verkningsgrad på VC. 80% verkningsgrad är bra med tanke på de rådande omständigheterna.
------------------------------	--	---	---

Extra info.	Extra info.	Extra info.
Produktion av Fjärrvärme via flis, pellets och Olja som reserv. Försörjer NK, NBAB samt en del privata fst.	Produktion av Fjärrvärme via Flis och pellets som spets. Försörjer NK samt NBAB	Produktion av Fjärrvärme via flis, olja som reserv. Försörjer NK, NBAB samt en del privata fst.

**Första halvåret 2022 ser ut att gå mot ett varmare/mildare halvår än ett normalår. Senaste normalår var 2012 enl graddagskorrigering.**



	Prel IB	Perioden	Utg saldo
<b>TILLGÅNGAR</b>			
<b>Materiella anl.tillgångar</b>			
1111	Byggnader på egen mark	7 885 563,00	7 885 563,00
1119	Ack avskr på byggnader	3 422 047,00-	3 532 047,00-
1131	Mark Strömsbruk 1:174	228 650,00	228 650,00
1211	Maskiner	14 443 537,00	14 443 537,00
1213	Andra tekniska anlägg	464 000,00	464 000,00
1219	Ack avskr mask, tekn anl	11 269 514,00-	11 641 550,00-
1229	Ack avskr på inv/verktyg	13 531,00-	21 263,00-
	<b>*S:a materiella anl.tillg</b>	<b>8 316 658,00</b>	<b>7 826 890,00</b>
	<b>**S:a anlägg tillgångar</b>	<b>8 316 658,00</b>	<b>7 826 890,00</b>
<b>Lager och pågående arbete</b>			
1410	Lager av råvaror	378 122,00	378 122,00
	<b>*S:a lager och påg arbete</b>	<b>378 122,00</b>	<b>378 122,00</b>
<b>Fordringar</b>			
1521	Kundfordringar	2 113 515,61	795 421,00
1630	Avräkn skatter o avgifter	199,00	199,00
1650	Momsfordran		38 052,00
1700	Förutb kostn/upplupna int	1 695 852,11	784 831,81
	<b>*S:a fordringar</b>	<b>3 809 566,72</b>	<b>1 618 503,81</b>
<b>Kassa och bank</b>			
1921	PlusGiro 1	2 222 629,94	3 697 103,85
	<b>*S:a kassa och bank</b>	<b>2 222 629,94</b>	<b>3 697 103,85</b>
	<b>**S:a omsättn tillgångar</b>	<b>6 410 318,66</b>	<b>5 693 729,66</b>
	<b>*** S:A TILLGÅNGAR</b>	<b>14 726 976,66</b>	<b>13 520 619,66</b>
<b>EGET KAP/AVSÄTTN/SKULDER</b>			
<b>Eget kapital</b>			
2081	Aktiekapital	50 000,00-	50 000,00-
2091	Balanserad vinst/förlust	5 914,27-	5 914,27-
2099	Årets resultat	897 601,89-	897 601,89-
	<b>*S:a eget kapital</b>	<b>953 516,16-</b>	<b>953 516,16-</b>
<b>Obeskattade reserver</b>			
2150	Ack överavskrivningar	3 531 575,00-	3 531 575,00-
	<b>*S:a obeskattade reserver</b>	<b>3 531 575,00-</b>	<b>3 531 575,00-</b>
<b>Långfristiga skulder</b>			
2365	Revers Kf§ 127/2016 NK	6 071 748,00-	5 821 748,00-
2366	Revers Kf§ 99/2017 NK	400 000,00-	300 000,00-
	<b>*S:a långfristiga skulder</b>	<b>6 471 748,00-</b>	<b>6 121 748,00-</b>



	Prel IB	Perioden	Utg saldo
<b>Kortfristiga skulder</b>			
2441 Leverantörsskulder	2 254 205,00-	159 692,00-	787 342,00-
2461 Lev.skulder till moderftg	6 975,00		6 975,00
2510 Skatteskulder	168 751,00	15 341,00	230 115,00
2611 Utg moms förs Sv ored		414 082,02-	414 082,02-
2641 Deb ingående moms		284 933,93	284 933,93
2650 Redovisn.konto för moms	123 654,00-	207 208,00	0,00
2900 Uppl kostn/förutbet int	974 314,50-	65 520,00	839 849,00-
2960 Upplupna räntekostnader	8 690,00-		8 690,00-
2990 Övr uppl kostn/förutb int	585 000,00-		585 000,00-
<b>*S:a kortfristiga skulder</b>	<b>3 770 137,50-</b>	<b>771,09-</b>	<b>2 112 939,09-</b>
<b>*** EGET KAP/AVS/SKULDER</b>	<b>14 726 976,66-</b>	<b>771,09-</b>	<b>12 719 778,25-</b>
<b>*** Kapitalförändring</b>		<b>29 600,99</b>	<b>800 841,41</b>

Konto Namn	Perioden		Ackumulerat		
	Utfall	Föreg år	Utfall	%	Föreg år
<b>RÖRELSEINTÄKTER</b>					
<b>Huvudintäkter</b>					
3310 Försäljn. fjv. Bergsjö	336 677,94	380 926,30	2 792 263,54	45	2 955 784,59
3330 Försäljn. fjv. Harmånger	219 642,04	217 185,28	1 142 022,68	18	1 221 827,00
3360 Försäljn. fjv. Strömsbruk	228 511,83	257 351,13	1 214 853,34	20	1 436 027,21
3390 Försäljn. fjv övriga fst	488 775,00	828 866,00	1 043 675,38	17	828 866,00
<b>*S:a huvudintäkter</b>	<b>1 273 606,81</b>	<b>1 684 328,71</b>	<b>6 192 814,94</b>	<b>100</b>	<b>6 442 504,80</b>
<b>Övriga rörelseintäkter</b>					
3740 Öres- och kronutjämnning		0,13	0,16-	0	0,39
<b>*S:a övr rörelseintäkter</b>		<b>0,13</b>	<b>0,16-</b>	<b>0</b>	<b>0,39</b>
<b>**S:A RÖRELSEINTÄKT</b>	<b>1 273 606,81</b>	<b>1 684 328,84</b>	<b>6 192 814,78</b>	<b>100</b>	<b>6 442 505,19</b>
<b>RÖRELSEKOSTNADER</b>					
<b>Inköp varor och material</b>					
4010 Inköp varor material			1 318,00-	0	
4310 Drift.kost. fjv. Bergsjö	325 369,00-	435 755,00-	1 566 189,06-	25	1 304 002,00-
4330 Drift.kost. fjv.Harmånger	115 757,61-	176 767,00-	674 173,97-	11	534 531,00-
4360 Drift.kost.fjv.Strömsbruk	191 292,14-	178 568,00-	773 651,20-	12	395 277,00-
4390 Drift.kost. fjv.övrig fst	198 337,32-	270 433,00-	907 301,44-	15	1 099 299,00-
4410 Driftspersonal Bergsjö	47 032,00-	165 000,00-	201 168,00-	3	165 000,00-
4430 Driftspersonal Harmånger	40 206,00-	66 000,00-	201 441,00-	3	66 000,00-
4460 Driftspersonal Strömsbruk	47 232,00-	99 000,00-	159 297,00-	3	99 000,00-
4510 Underhållskost. Bergsjö	6 300,00-	34 695,00-	25 200,00-	0	35 300,00-
4530 Underhållskost. Harmånger	8 400,00-	10 500,00-	33 600,00-	1	53 444,00-
4560 Underhållskost.Strömsbruk	6 300,00-	10 500,00-	25 200,00-	0	10 500,00-
<b>*S:a inköp varor/material</b>	<b>986 226,07-</b>	<b>1 447 218,00-</b>	<b>4 568 539,67-</b>	<b>74</b>	<b>3 762 353,00-</b>
<b>BRUTTOVINST</b>	<b>287 380,74</b>	<b>237 110,84</b>	<b>1 624 275,11</b>	<b>26</b>	<b>2 680 152,19</b>
<b>Övriga externa kostnader</b>					
5900 Adm. tjänster	55 900,00-	110 500,00-	182 650,00-	3	110 557,00-
6410 Styrelsearvoden ej lön	8 399,00-	23 240,00-	32 946,00-	1	23 240,00-
6421 Revision	1 000,00-	7 500,00-	10 000,00-	0	12 500,00-
6530 Redovisningstjänster			22 850,00-	0	24 000,00-
6570 Bankkostnader	38,75-	19,80-	3 122,70-	0	3 054,80-
6590 Övriga externa tjänster	70 000,00-		71 314,00-	1	
<b>*S:a övriga externa kostn</b>	<b>135 337,75-</b>	<b>141 259,80-</b>	<b>322 882,70-</b>	<b>5</b>	<b>173 351,80-</b>
<b>**S:A RÖRELSEKOSTNAD</b>	<b>1 121 563,82-</b>	<b>1 588 477,80-</b>	<b>4 891 422,37-</b>	<b>79</b>	<b>3 935 704,80-</b>
<b>***Resultat före avskrivn</b>	<b>152 042,99</b>	<b>95 851,04</b>	<b>1 301 392,41</b>	<b>21</b>	<b>2 506 800,39</b>

Konto Namn	P e r i o d e n		A c k u m u l e r a t		
	Utfall	Föreg år	Utfall	%	Föreg år
<b>Avskrivn och nedskrivn</b>					
7821 Avskr på byggnader	27 500,00-	27 500,00-	110 000,00-	2	110 000,00-
7831 Avskr mask/andra tekn anl	94 942,00-	93 009,00-	379 768,00-	6	372 036,00-
<b>*S:a avskrivn/nedskrivn</b>	<b>122 442,00-</b>	<b>120 509,00-</b>	<b>489 768,00-</b>	<b>8</b>	<b>482 036,00-</b>
<b>Finansiella int/kostn</b>					
8311 Ränteintäkte					19,00-
8411 Räntekostn obl/förl/k-lån			10 783,00-	0	13 133,00-
<b>*S:a finansiella int/kost</b>			<b>10 783,00-</b>	<b>0</b>	<b>13 152,00-</b>
<b>*** R E S U L T A T</b>	<b>29 600,99</b>	<b>24 657,96-</b>	<b>800 841,41</b>	<b>13</b>	<b>2 011 612,39</b>

	Prel IB	Perioden	Utg saldo
<b>TILLGÅNGAR</b>			
<b>Materiella anl.tillgångar</b>			
1111	Byggnader på egen mark	7 885 563,00	7 885 563,00
1119	Ack avskr på byggnader	3 422 047,00-	3 532 047,00-
1131	Mark Strömsbruk 1:174	228 650,00	228 650,00
1211	Maskiner	14 443 537,00	14 443 537,00
1213	Andra tekniska anlägg	464 000,00	464 000,00
1219	Ack avskr mask, tekn anl	11 269 514,00-	11 641 550,00-
1229	Ack avskr på inv/verktyg	13 531,00-	21 263,00-
	<b>*S:a materiella anl.tillg</b>	<b>8 316 658,00</b>	<b>7 826 890,00</b>
	<b>**S:a anlägg tillgångar</b>	<b>8 316 658,00</b>	<b>7 826 890,00</b>
<b>Lager och pågående arbete</b>			
1410	Lager av råvaror	378 122,00	378 122,00
	<b>*S:a lager och påg arbete</b>	<b>378 122,00</b>	<b>378 122,00</b>
<b>Fordringar</b>			
1521	Kundfordringar	2 113 515,61	795 421,00
1630	Avräkn skatter o avgifter	199,00	199,00
1650	Momsfordran		38 052,00
1700	Förutb kostn/upplupna int	1 695 852,11	784 831,81
	<b>*S:a fordringar</b>	<b>3 809 566,72</b>	<b>1 618 503,81</b>
<b>Kassa och bank</b>			
1921	PlusGiro 1	2 222 629,94	3 697 103,85
	<b>*S:a kassa och bank</b>	<b>2 222 629,94</b>	<b>3 697 103,85</b>
	<b>**S:a omsättn tillgångar</b>	<b>6 410 318,66</b>	<b>5 693 729,66</b>
	<b>*** S:A TILLGÅNGAR</b>	<b>14 726 976,66</b>	<b>13 520 619,66</b>
<b>EGET KAP/AVSÄTTN/SKULDER</b>			
<b>Eget kapital</b>			
2081	Aktiekapital	50 000,00-	50 000,00-
2091	Balanserad vinst/förlust	5 914,27-	5 914,27-
2099	Årets resultat	897 601,89-	897 601,89-
	<b>*S:a eget kapital</b>	<b>953 516,16-</b>	<b>953 516,16-</b>
<b>Obeskattade reserver</b>			
2150	Ack överavskrivningar	3 531 575,00-	3 531 575,00-
	<b>*S:a obeskattade reserver</b>	<b>3 531 575,00-</b>	<b>3 531 575,00-</b>
<b>Långfristiga skulder</b>			
2365	Revers Kf§ 127/2016 NK	6 071 748,00-	5 821 748,00-
2366	Revers Kf§ 99/2017 NK	400 000,00-	300 000,00-
	<b>*S:a långfristiga skulder</b>	<b>6 471 748,00-</b>	<b>6 121 748,00-</b>

	Prel IB	Perioden	Utg saldo
<b>Kortfristiga skulder</b>			
2441 Leverantörsskulder	2 254 205,00-	159 692,00-	787 342,00-
2461 Lev.skulder till moderftg	6 975,00		6 975,00
2510 Skatteskulder	168 751,00	15 341,00	230 115,00
2611 Utg moms förs Sv ored		414 082,02-	414 082,02-
2641 Deb ingående moms		284 933,93	284 933,93
2650 Redovisn.konto för moms	123 654,00-	207 208,00	0,00
2900 Uppl kostn/förutbet int	974 314,50-	65 520,00	839 849,00-
2960 Upplupna räntekostnader	8 690,00-		8 690,00-
2990 Övr uppl kostn/förutb int	585 000,00-		585 000,00-
<b>*S:a kortfristiga skulder</b>	<b>3 770 137,50-</b>	<b>771,09-</b>	<b>2 112 939,09-</b>
<b>*** EGET KAP/AVS/SKULDER</b>	<b>14 726 976,66-</b>	<b>771,09-</b>	<b>12 719 778,25-</b>
<b>*** Kapitalförändring</b>		<b>29 600,99</b>	<b>800 841,41</b>

Konto Namn	Perioden		Ackumulerat			
	Utfall	Föreg år	Utfall	%	Föreg år	
<b>RÖRELSEINTÄKTER</b>						
<b>Huvudintäkter</b>						
3310	Försäljn. fjv. Bergsjö	336 677,94	380 926,30	2 792 263,54	45	2 955 784,59
3330	Försäljn. fjv. Harmånger	219 642,04	217 185,28	1 142 022,68	18	1 221 827,00
3360	Försäljn. fjv. Strömsbruk	228 511,83	257 351,13	1 214 853,34	20	1 436 027,21
3390	Försäljn. fjv övriga fst	488 775,00	828 866,00	1 043 675,38	17	828 866,00
	<b>*S:a huvudintäkter</b>	<b>1 273 606,81</b>	<b>1 684 328,71</b>	<b>6 192 814,94</b>	<b>100</b>	<b>6 442 504,80</b>
<b>Övriga rörelseintäkter</b>						
3740	Öres- och kronutjämnning		0,13	0,16-	0	0,39
	<b>*S:a övr rörelseintäkter</b>		<b>0,13</b>	<b>0,16-</b>	<b>0</b>	<b>0,39</b>
	<b>**S:A RÖRELSEINTÄKT</b>	<b>1 273 606,81</b>	<b>1 684 328,84</b>	<b>6 192 814,78</b>	<b>100</b>	<b>6 442 505,19</b>
<b>RÖRELSEKOSTNADER</b>						
<b>Inköp varor och material</b>						
4010	Inköp varor material			1 318,00-	0	
4310	Drift.kost. fjv. Bergsjö	325 369,00-	435 755,00-	1 566 189,06-	25	1 304 002,00-
4330	Drift.kost. fjv.Harmånger	115 757,61-	176 767,00-	674 173,97-	11	534 531,00-
4360	Drift.kost.fjv.Strömsbruk	191 292,14-	178 568,00-	773 651,20-	12	395 277,00-
4390	Drift.kost. fjv.övrig fst	198 337,32-	270 433,00-	907 301,44-	15	1 099 299,00-
4410	Driftspersonal Bergsjö	47 032,00-	165 000,00-	201 168,00-	3	165 000,00-
4430	Driftspersonal Harmånger	40 206,00-	66 000,00-	201 441,00-	3	66 000,00-
4460	Driftspersonal Strömsbruk	47 232,00-	99 000,00-	159 297,00-	3	99 000,00-
4510	Underhållskost. Bergsjö	6 300,00-	34 695,00-	25 200,00-	0	35 300,00-
4530	Underhållskost. Harmånger	8 400,00-	10 500,00-	33 600,00-	1	53 444,00-
4560	Underhållskost.Strömsbruk	6 300,00-	10 500,00-	25 200,00-	0	10 500,00-
	<b>*S:a inköp varor/material</b>	<b>986 226,07-</b>	<b>1 447 218,00-</b>	<b>4 568 539,67-</b>	<b>74</b>	<b>3 762 353,00-</b>
	<b>BRUTTOVINST</b>	<b>287 380,74</b>	<b>237 110,84</b>	<b>1 624 275,11</b>	<b>26</b>	<b>2 680 152,19</b>
<b>Övriga externa kostnader</b>						
5900	Adm. tjänster	55 900,00-	110 500,00-	182 650,00-	3	110 557,00-
6410	Styrelsearvoden ej lön	8 399,00-	23 240,00-	32 946,00-	1	23 240,00-
6421	Revision	1 000,00-	7 500,00-	10 000,00-	0	12 500,00-
6530	Redovisningstjänster			22 850,00-	0	24 000,00-
6570	Bankkostnader	38,75-	19,80-	3 122,70-	0	3 054,80-
6590	Övriga externa tjänster	70 000,00-		71 314,00-	1	
	<b>*S:a övriga externa kostn</b>	<b>135 337,75-</b>	<b>141 259,80-</b>	<b>322 882,70-</b>	<b>5</b>	<b>173 351,80-</b>
	<b>**S:A RÖRELSEKOSTNAD</b>	<b>1 121 563,82-</b>	<b>1 588 477,80-</b>	<b>4 891 422,37-</b>	<b>79</b>	<b>3 935 704,80-</b>
	<b>***Resultat före avskrivn</b>	<b>152 042,99</b>	<b>95 851,04</b>	<b>1 301 392,41</b>	<b>21</b>	<b>2 506 800,39</b>

Konto Namn	P e r i o d e n		A c k u m u l e r a t		
	Utfall	Föreg år	Utfall	%	Föreg år
<b>Avskrivn och nedskrivn</b>					
7821 Avskr på byggnader	27 500,00-	27 500,00-	110 000,00-	2	110 000,00-
7831 Avskr mask/andra tekn anl	94 942,00-	93 009,00-	379 768,00-	6	372 036,00-
<b>*S:a avskrivn/nedskrivn</b>	<b>122 442,00-</b>	<b>120 509,00-</b>	<b>489 768,00-</b>	<b>8</b>	<b>482 036,00-</b>
<b>Finansiella int/kostn</b>					
8311 Ränteintäkte					19,00-
8411 Räntekostn obl/förl/k-lån			10 783,00-	0	13 133,00-
<b>*S:a finansiella int/kost</b>			<b>10 783,00-</b>	<b>0</b>	<b>13 152,00-</b>
<b>*** R E S U L T A T</b>	<b>29 600,99</b>	<b>24 657,96-</b>	<b>800 841,41</b>	<b>13</b>	<b>2 011 612,39</b>