



# Kultur- och Fritidsvaneundersökning 2011





- Kultur och fritidsvaneenkäten skickades ut till 500 slumpvis utvalda invånare i Nordanstigs kommun, 203 svarade.
- De slumpvis utvalda delades in i sju grupper och antalet utvalda i grupperna var statistiskt utvalda i förhållande till åldersgruppernas storlek
- Svarsfrekvensen var 40,6%, d.v.s. ej säkerställt statistiskt underlag
- Sammanställningen har gjorts utifrån hur respondenterna har svarat





# Åldersgruppernas fördelning

Ålder	Antal	svar	Kvinnor/män	Svar i %
13-18	40	14	12/6	35,0
19-24	60	16	10/6	26,6
25-34	70	22	12/10	31,4
35-44	80	26	16/10	32,5
45-54	80	33	16/17	41,2
55-64	95	50	27/23	52,6
65-74	75	42	18/24	56,0
Totalt	500	203	111/92	40,6





# Tio- i topp lista

över de vanligaste kultur och fritidsaktiviteterna

**Totalt alla åldersgrupper. Sammanräkning av någon gång/vecka, månad, år**

- Biobesök i egen och annan kommun
- Promenader
- Teaterbesök i egen eller annan kommun
- Café och restaurangbesök
- Läst böcker
- Fiske
- Film/foto
- Båtaktiviteter
- Bad badhus/utomhus
- Hobbyverksamhet

**Ungdomars kultur- och fritidsaktiviteter 13-24 år. Sammanräkning av någon gång/vecka, månad, år**

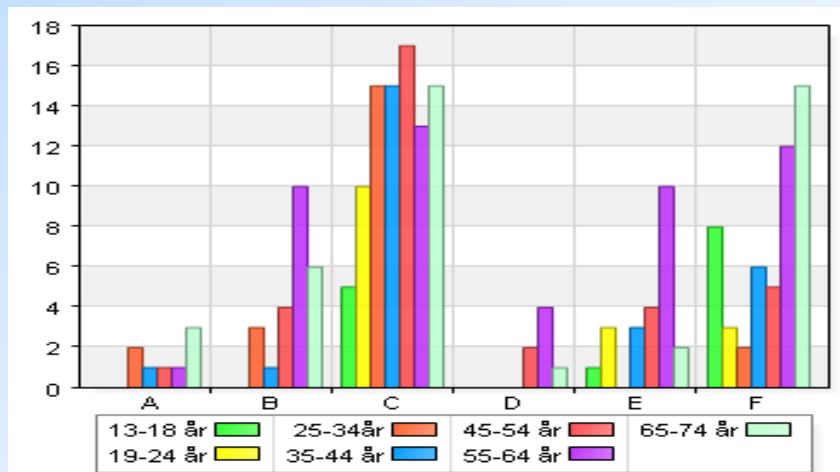
- Biobesök i egen eller annan kommun
- Bad i badhus/utomhus
- Tittat på videofilm
- Café/restaurangbesök
- Promenader
- Läst böcker
- Teaterbesök i egen eller annan kommun
- Besökt bibliotek
- Naturaktiviteter
- Båtaktiviteter





## Fiskat

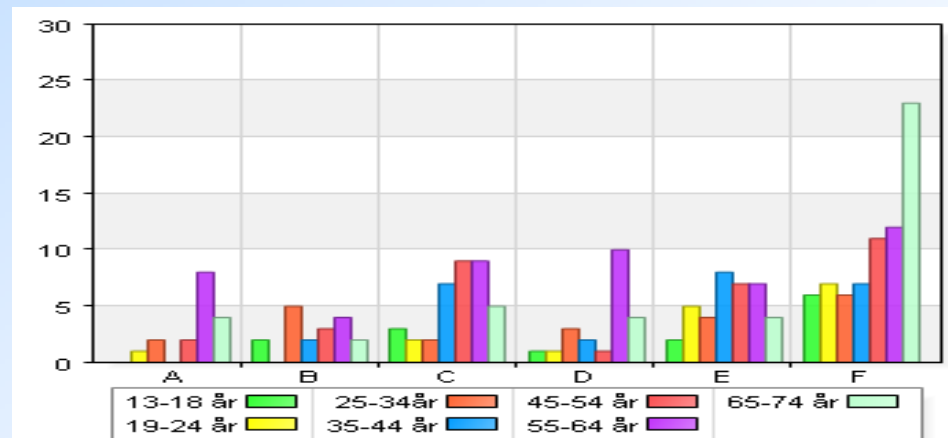
Namn	13-18 år		19-24 år		25-34 år		35-44 år		45-54 år		55-64 år		65-74 år		Total	
	Antal	%	Antal	%	Antal	%	Antal	%	Antal	%	Antal	%	Antal	%	Antal	%
A. Någon gång/vecka	0	0	0	0	2	9,1	1	3,8	1	3	1	2	3	7,1	8	3,9
B. Någon gång/månad	0	0	0	0	3	13,6	1	3,8	4	12,1	10	20	6	14,3	24	11,8
C. Någon/några gånger/år	5	35,7	10	62,5	15	68,2	15	57,7	17	51,5	13	26	15	35,7	90	44,3
D. Aldrig men mycket stort intresse	0	0	0	0	0	0	0	0	2	6,1	4	8	1	2,4	7	3,4
E. Aldrig men något intresse	1	7,1	3	18,8	0	0	3	11,5	4	12,1	10	20	2	4,8	23	11,3
F. Aldrig inget intresse	8	57,1	3	18,8	2	9,1	6	23,1	5	15,2	12	24	15	35,7	51	25,1
Total	14	100	16	100	22	100	26	100	33	100	50	100	42	100	203	100





## Längskidåkning

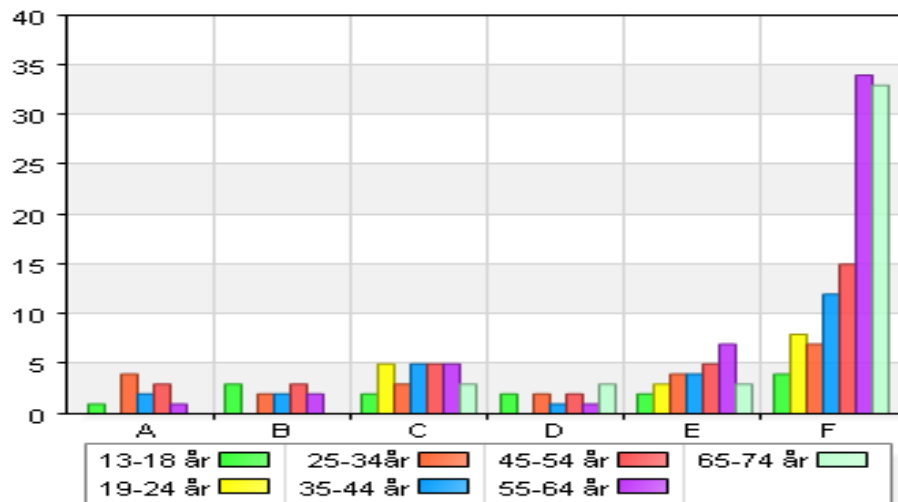
Namn	13-18 år		19-24 år		25-34 år		35-44 år		45-54 år		55-64 år		65-74 år		Total	
	Antal	%	Antal	%	Antal	%	Antal	%	Antal	%	Antal	%	Antal	%	Antal	%
A. Någon gång/vecka	0	0	1	6,2	2	9,1	0	0	2	6,1	8	16	4	9,5	17	8,4
B. Någon gång/månad	2	14,3	0	0	5	22,7	2	7,7	3	9,1	4	8	2	4,8	18	8,9
C. Någon/några gånger /år	3	21,4	2	12,5	2	9,1	7	26,9	9	27,3	9	18	5	11,9	37	18,2
D. Aldrig men mycket stort intresse	1	7,1	1	6,2	3	13,6	2	7,7	1	3	10	20	4	9,5	22	10,8
E. Aldrig men något intresse	2	14,3	5	31,2	4	18,2	8	30,8	7	21,2	7	14	4	9,5	37	18,2
F. Aldrig inget intresse	6	42,9	7	43,8	6	27,3	7	26,9	11	33,3	12	24	23	54,8	72	35,5
Total	14	100	16	100	22	100	26	100	33	100	50	100	42	100	203	100





## Åkt slalom/snowboard

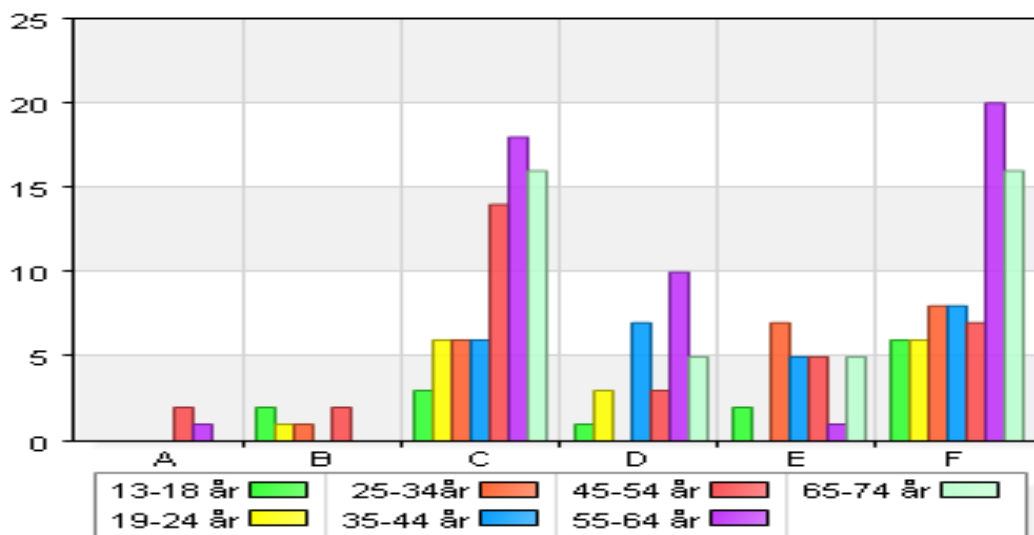
	13-18 år		19-24 år		25-34år		35-44 år		45-54 år		55-64 år		65-74 år		Total	
Namn	Antal	%	Antal	%	Antal	%	Antal	%	Antal	%	Antal	%	Antal	%	Antal	%
A. Någon gång/vecka	1	7,1	0	0	4	18,2	2	7,7	3	9,1	1	2	0	0	11	5,4
B. Någon gång/månad	3	21,4	0	0	2	9,1	2	7,7	3	9,1	2	4	0	0	12	5,9
C. Någon/några gånger /år	2	14,3	5	31,2	3	13,6	5	19,2	5	15,2	5	10	3	7,1	28	13,8
D. Aldrig men mycket stort intresse	2	14,3	0	0	2	9,1	1	3,8	2	6,1	1	2	3	7,1	11	5,4
E. Aldrig men något intresse	2	14,3	3	18,8	4	18,2	4	15,4	5	15,2	7	14	3	7,1	28	13,8
F. Aldrig inget intresse	4	28,6	8	50	7	31,8	12	46,2	15	45,5	34	68	33	78,6	113	55,7
Total	14	100	16	100	22	100	26	100	33	100	50	100	42	100	203	100





## Gått på bio i min egen kommun

Alternativ	13-18 år		19-24 år		25-34år		35-44 år		45-54 år		55-64 år		65-74 år		Total	
	Antal	%	Antal	%	Antal	%	Antal	%	Antal	%	Antal	%	Antal	%	Antal	%
A. Någon gång/vecka	0	0	0	0	0	0	0	0	2	6,1	1	2	0	0	3	1,5
B. Någon gång/månad	2	14,3	1	6,2	1	4,5	0	0	2	6,1	0	0	0	0	6	3
C. Någon/några gånger/år	3	21,4	6	37,5	6	27,3	6	23,1	14	42,4	18	36	16	38,1	69	34
D. Aldrig men mycket stort intresse	1	7,1	3	18,8	0	0	7	26,9	3	9,1	10	20	5	11,9	29	14,3
E. Aldrig men något intresse	2	14,3	0	0	7	31,8	5	19,2	5	15,2	1	2	5	11,9	25	12,3
F. Aldrig inget intresse	6	42,9	6	37,5	8	36,4	8	30,8	7	21,2	20	40	16	38,1	71	35
Total	14	100	16	100	22	100	26	100	33	100	50	100	42	100	203	100

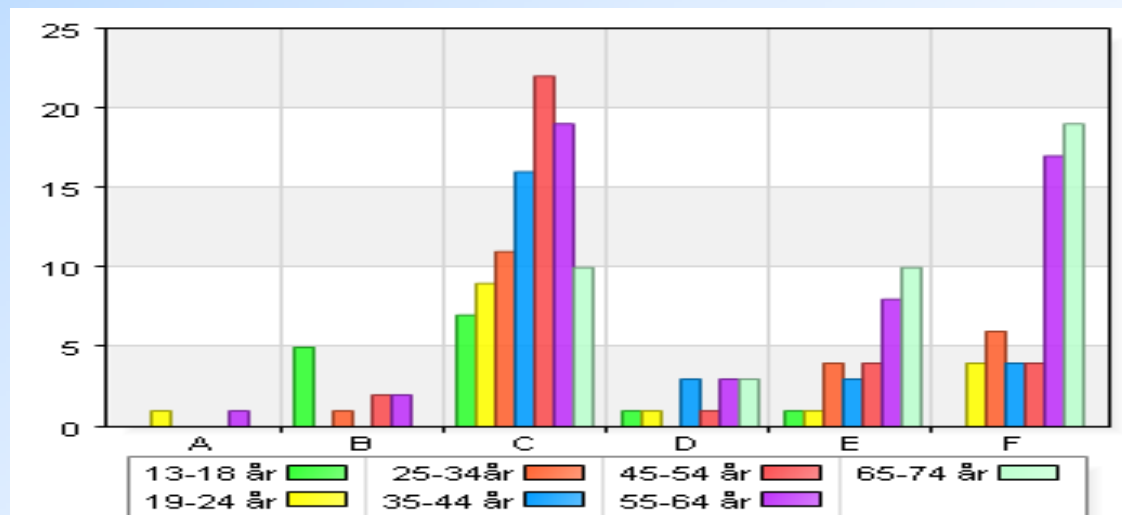






## Gått på bio i annan kommun

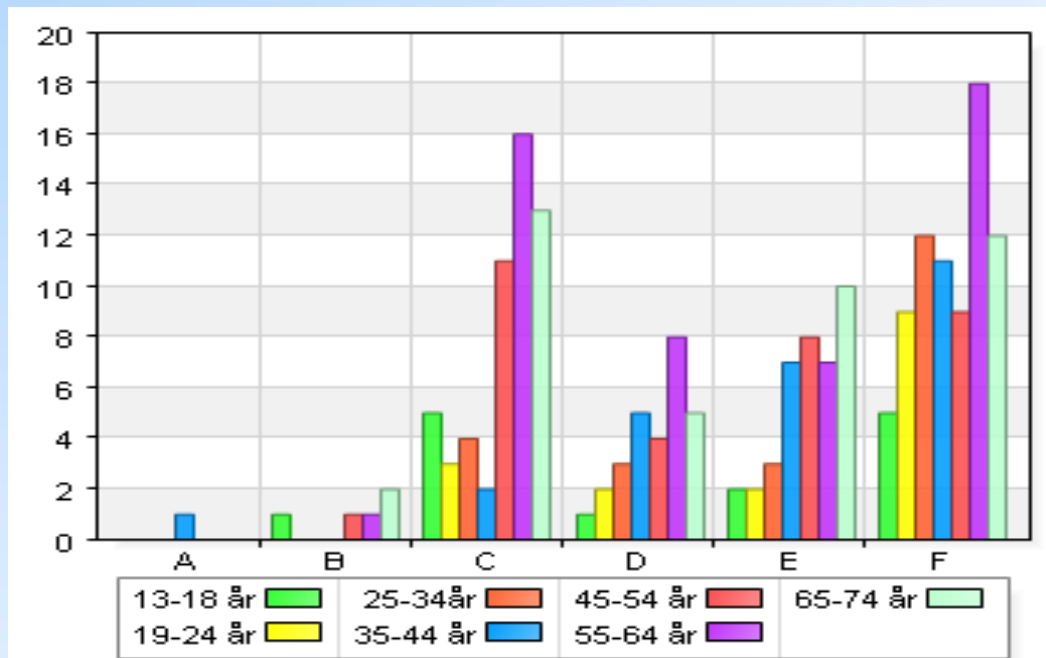
Alternativ	13-18 år		19-24 år		25-34år		35-44 år		45-54 år		55-64 år		65-74 år		Total	
	Antal	%	Antal	%	Antal	%	Antal	%	Antal	%	Antal	%	Antal	%	Antal	%
A. Någon gång/vecka	0	0	1	6,2	0	0	0	0	0	0	1	2	0	0	2	1
B. Någon gång/månad	5	35,7	0	0	1	4,5	0	0	2	6,1	2	4	0	0	10	4,9
C. Någon/några gånger/år	7	50	9	56,2	11	50	16	61,5	22	66,7	19	38	10	23,8	94	46,3
D. Aldrig men mycket stort intresse	1	7,1	1	6,2	0	0	3	11,5	1	3	3	6	3	7,1	12	5,9
E. Aldrig men något intresse	1	7,1	1	6,2	4	18,2	3	11,5	4	12,1	8	16	10	23,8	31	15,3
F. Aldrig inget intresse	0	0	4	25	6	27,3	4	15,4	4	12,1	17	34	19	45,2	54	26,6
Total	14	100	16	100	22	100	26	100	33	100	50	100	42	100	203	100





## Gått på teaterförelställning i min egen kommun

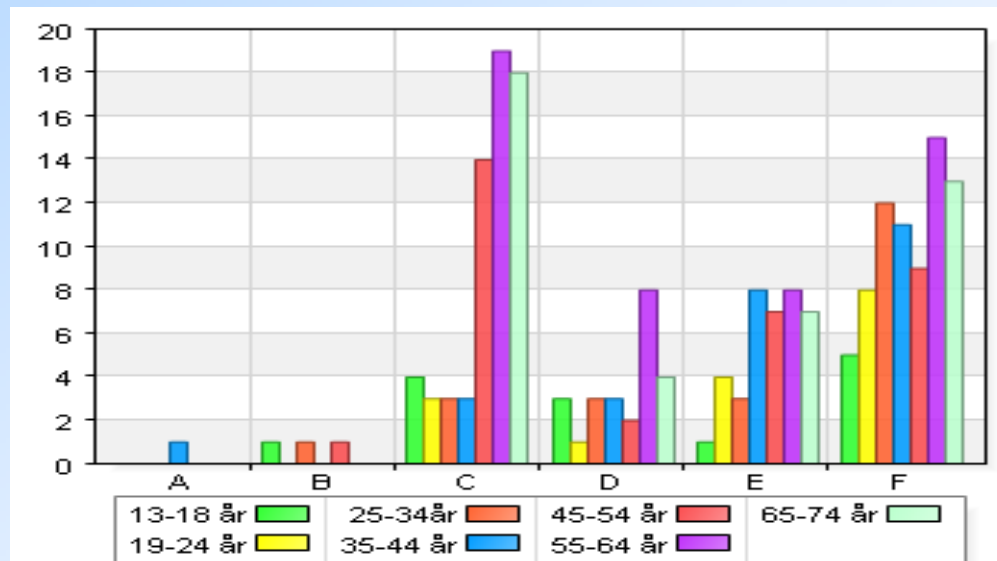
Alternativ	13-18 år		19-24 år		25-34år		35-44 år		45-54 år		55-64 år		65-74 år		Total	
	Antal	%	Antal	%	Antal	%	Antal	%	Antal	%	Antal	%	Antal	%	Antal	%
A. Någon gång/vecka	0	0	0	0	0	0	1	3,8	0	0	0	0	0	0	1	0,5
B. Någon gång/månad	1	7,1	0	0	0	0	0	0	1	3	1	2	2	4,8	5	2,5
C. Någon/några gånger/år	5	35,7	3	18,8	4	18,2	2	7,7	11	33,3	16	32	13	31	54	26,6
D. Aldrig men mycket stort intresse	1	7,1	2	12,5	3	13,6	5	19,2	4	12,1	8	16	5	11,9	28	13,8
E. Aldrig men något intresse	2	14,3	2	12,5	3	13,6	7	26,9	8	24,2	7	14	10	23,8	39	19,2
F. Aldrig inget intresse	5	35,7	9	56,2	12	54,5	11	42,3	9	27,3	18	36	12	28,6	76	37,4
Total	14	100	16	100	22	100	26	100	33	100	50	100	42	100	203	100





## Gått på teaterföreläsning i annan kommun

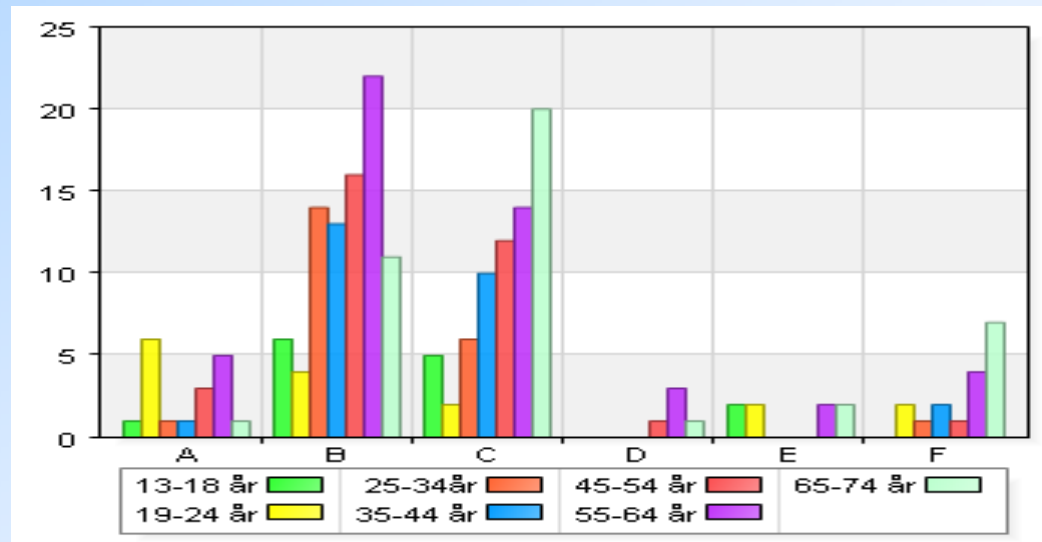
Alternativ	13-18 år		19-24 år		25-34 år		35-44 år		45-54 år		55-64 år		65-74 år		Total	
	Antal	%	Antal	%	Antal	%	Antal	%	Antal	%	Antal	%	Antal	%	Antal	%
A. Någon gång/vecka	0	0	0	0	0	0	1	3,8	0	0	0	0	0	0	1	0,5
B. Någon gång/månad	1	7,1	0	0	1	4,5	0	0	1	3	0	0	0	0	3	1,5
C. Någon/några gånger/år	4	28,6	3	18,8	3	13,6	3	11,5	14	42,4	19	38	18	42,9	64	31,5
D. Aldrig men mycket stort intresse	3	21,4	1	6,2	3	13,6	3	11,5	2	6,1	8	16	4	9,5	24	11,8
E. Aldrig men något intresse	1	7,1	4	25	3	13,6	8	30,8	7	21,2	8	16	7	16,7	38	18,7
F. Aldrig inget intresse	5	35,7	8	50	12	54,5	11	42,3	9	27,3	15	30	13	31	73	36
Total	14	100	16	100	22	100	26	100	33	100	50	100	42	100	203	100





## Besökt café/gatukök/restaurang

Alternativ	13-18 år		19-24 år		25-34 år		35-44 år		45-54 år		55-64 år		65-74 år		Total	
	Antal	%	Antal	%	Antal	%	Antal	%	Antal	%	Antal	%	Antal	%	Antal	%
A. Någon gång/vecka	1	7,1	6	37,5	1	4,5	1	3,8	3	9,1	5	10	1	2,4	18	8,9
B. Någon gång/månad	6	42,9	4	25	14	63,6	13	50	16	48,5	22	44	11	26,2	86	42,4
C. Någon/några gånger/år	5	35,7	2	12,5	6	27,3	10	38,5	12	36,4	14	28	20	47,6	69	34
D. Aldrig men mycket stort intresse	0	0	0	0	0	0	0	0	1	3	3	6	1	2,4	5	2,5
E. Aldrig men något intresse	2	14,3	2	12,5	0	0	0	0	0	0	2	4	2	4,8	8	3,9
F. Aldrig inget intresse	0	0	2	12,5	1	4,5	2	7,7	1	3	4	8	7	16,7	17	8,4
Total	14	100	16	100	22	100	26	100	33	100	50	100	42	100	203	100





## Föreningsverksamhet

Föreningar	13-18 år		19-24 år		25-34år		35-44 år		45-54 år		55-64 år		65-74 år		Total	
	Antal	%	Antal	%	Antal	%	Antal	%	Antal	%	Antal	%	Antal	%	Antal	%
A. Idrottsförening	4	28,6	8	50	12	54,5	8	30,8	15	45,5	15	30	11	26,2	73	36
B. Religiös förening	0	0	0	0	0	0	0	0	0	0	2	4	1	2,4	3	1,5
C. Politisk förening	0	0	0	0	0	0	2	7,7	2	6,1	2	4	3	7,1	9	4,4
D. Nykterhetsförening	1	7,1	0	0	0	0	0	0	0	0	0	0	1	2,4	2	1
E. Natur/miljöförening	0	0	0	0	0	0	1	3,8	1	3	4	8	2	4,8	8	3,9
F. Invandrarförening	0	0	0	0	0	0	0	0	0	0	0	0	0	0	0	0
G. Teaterförening	1	7,1	0	0	0	0	0	0	0	0	0	0	0	0	1	0,5
H. Konstförening	0	0	0	0	0	0	0	0	0	0	0	0	1	2,4	1	0,5
I. Musikförening	1	7,1	0	0	0	0	1	3,8	1	3	0	0	1	2,4	4	2
J. Hembygdsförening	0	0	0	0	0	0	2	7,7	6	18,2	3	6	5	11,9	16	7,9
K. Handikappförening	0	0	1	6,2	0	0	0	0	0	0	0	0	1	2,4	2	1
L. Jag har inte deltagit i någon föreningsverksamhet	7	50	7	43,8	10	45,5	12	46,2	8	24,2	24	48	16	38,1	84	41,4

Som framgår av sammanställningen är det idrottsföreningar som dominerar. Det framgår inte av sammanställningen, men det är många som är medlemmar i flera föreningar. Föreningar som inte är med på listan är t.ex. ridklubbar, olika typer av motorklubbar, jakt och skytteföreningar mm.

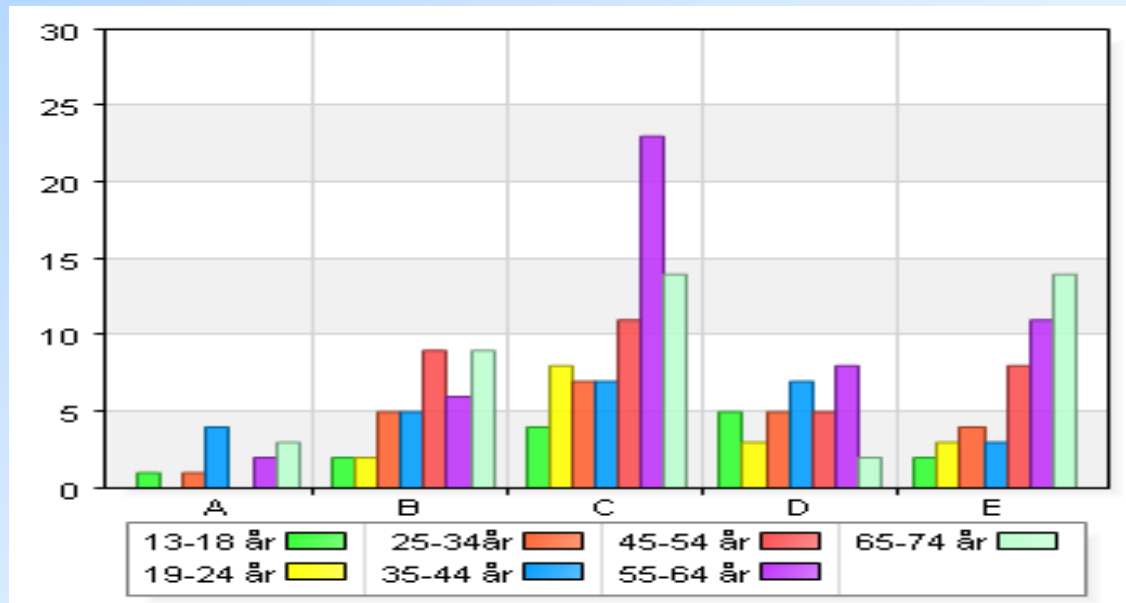




## Fritidsaktiviteter

Det finns ett bra utbud av aktiviteter inom fritidsområdet i kommunen

Alternativ	13-18 år		19-24 år		25-34år		35-44 år		45-54 år		55-64 år		65-74 år		Total	
	Antal	%	Antal	%	Antal	%	Antal	%	Antal	%	Antal	%	Antal	%	Antal	%
A. Instämmer helt	1	7,1	0	0	1	4,5	4	15,4	0	0	2	4	3	7,1	11	5,4
B. Instämmer till stor del	2	14,3	2	12,5	5	22,7	5	19,2	9	27,3	6	12	9	21,4	38	18,7
C. Instämmer något	4	28,6	8	50	7	31,8	7	26,9	11	33,3	23	46	14	33,3	74	36,5
D. Instämmer inte alls	5	35,7	3	18,8	5	22,7	7	26,9	5	15,2	8	16	2	4,8	35	17,2
E. Kan inte uttala mig	2	14,3	3	18,8	4	18,2	3	11,5	8	24,2	11	22	14	33,3	45	22,2
Total	14	100	16	100	22	100	26	100	33	100	50	100	42	100	203	100

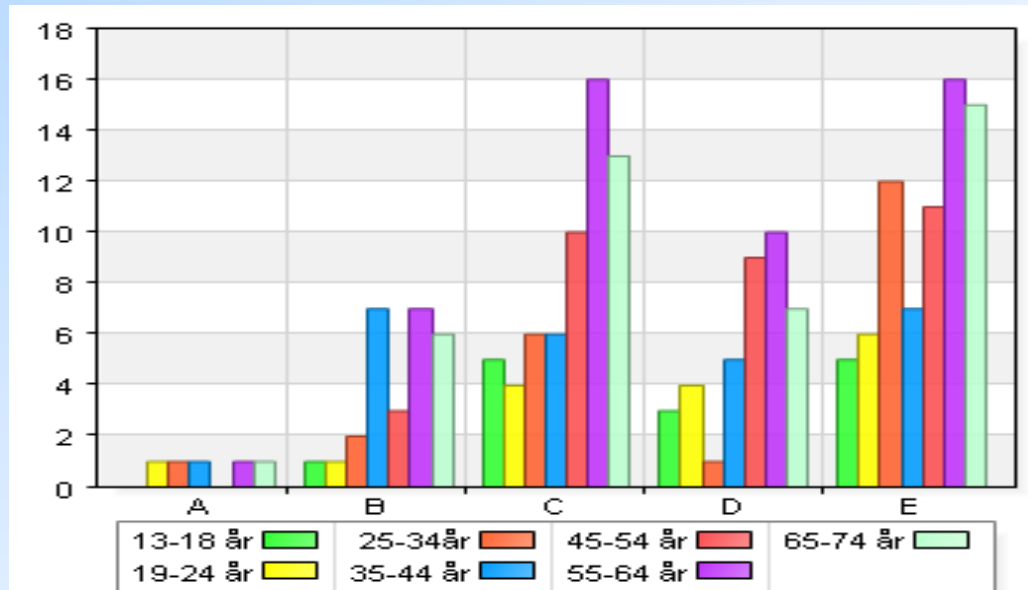




## Kulturaktiviteter

Det finns ett bra utbud inom kulturområdet i kommunen

Alternativ	13-18 år		19-24 år		25-34år		35-44 år		45-54 år		55-64 år		65-74 år		Total	
	Antal	%	Antal	%	Antal	%	Antal	%	Antal	%	Antal	%	Antal	%	Antal	%
A. Instämmer helt	0	0	1	6,2	1	4,5	1	3,8	0	0	1	2	1	2,4	5	2,5
B. Instämmer till stor del	1	7,1	1	6,2	2	9,1	7	26,9	3	9,1	7	14	6	14,3	27	13,3
C. Instämmer något	5	35,7	4	25	6	27,3	6	23,1	10	30,3	16	32	13	31	60	29,6
D. Instämmer inte alls	3	21,4	4	25	1	4,5	5	19,2	9	27,3	10	20	7	16,7	39	19,2
E. Kan inte uttala mig	5	35,7	6	37,5	12	54,5	7	26,9	11	33,3	16	32	15	35,7	72	35,5
Total	14	100	16	100	22	100	26	100	33	100	50	100	42	100	203	100





# Jämförelse av utbudet fritidsaktiviteter/kulturaktiviteter

- Det är **111** av 203 respondenter , 54,7 % , som har valt alternativen **Instämmer inte alls** eller **Kan inte uttala mig** om utbudet inom kulturområdet. Endast 5 har svarat att de Instämmer helt att utbudet av **kulturaktiviteter** är bra, 27 svarar att de Instämmer till stor del.
- Inom fritidsområdet är det **80** av 203, 39,4 % , av respondenter som valt alternativen **Instämmer inte alls** eller **Kan inte uttala mig**. 11 Instämmer helt att fritidsutbudet är bra, 38 Instämmer till stor del att fritidsutbudet är bra



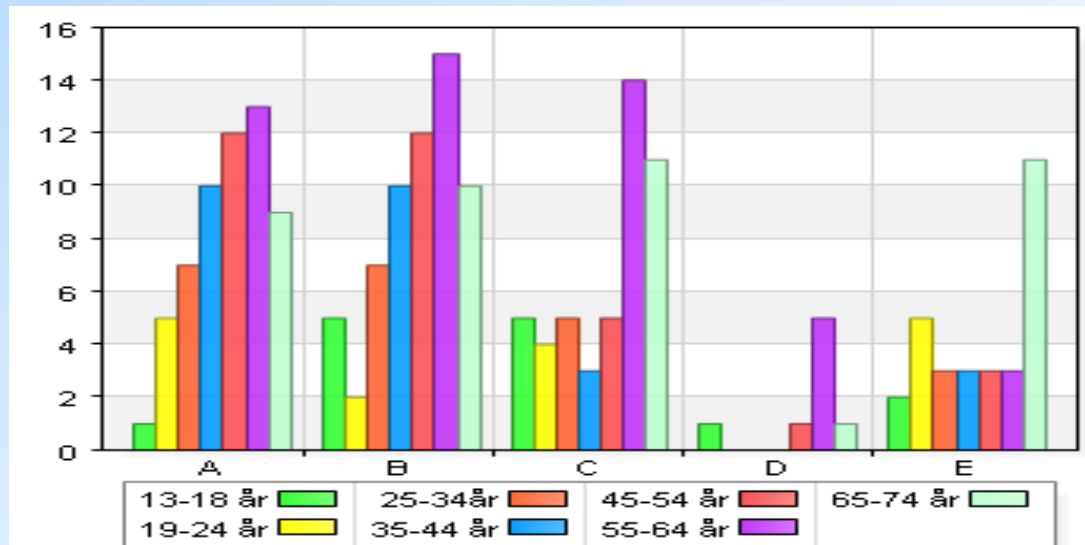




## Valet av bostadsort

### Bra fritids- och kulturverksamhet bidrar till valet av bostadsort

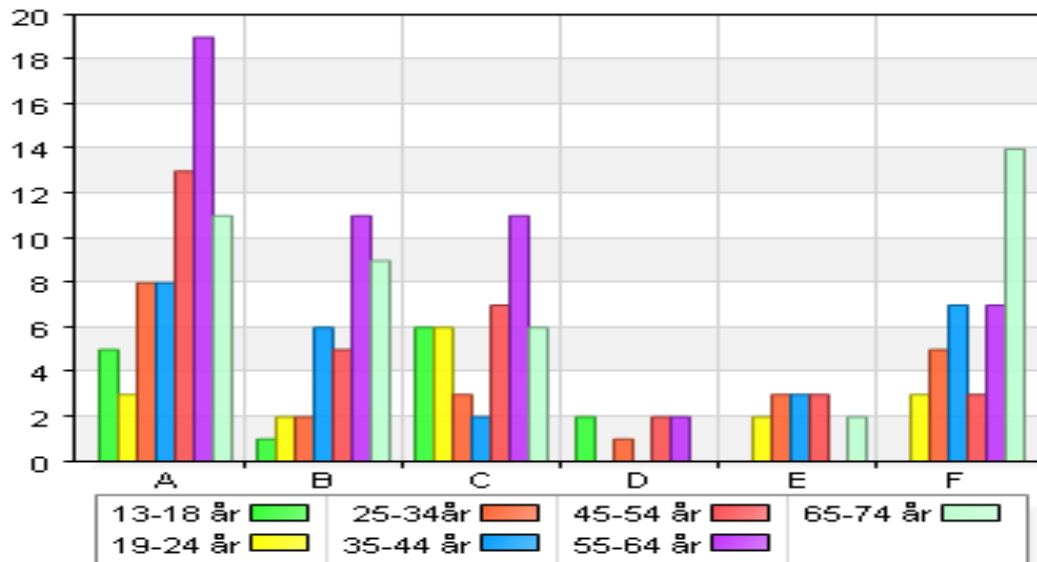
Namn	13-18 år		19-24 år		25-34år		35-44 år		45-54 år		55-64 år		65-74 år		Total	
	Antal	%	Antal	%	Antal	%	Antal	%	Antal	%	Antal	%	Antal	%	Antal	%
A. Instämmer helt	1	7,1	5	31,2	7	31,8	10	38,5	12	36,4	13	26	9	21,4	57	28,1
B. Instämmer till stor del	5	35,7	2	12,5	7	31,8	10	38,5	12	36,4	15	30	10	23,8	61	30
C. Instämmer något	5	35,7	4	25	5	22,7	3	11,5	5	15,2	14	28	11	26,2	47	23,2
D. Instämmer inte alls	1	7,1	0	0	0	0	0	0	1	3	5	10	1	2,4	8	3,9
E. Kan inte uttala mig	2	14,3	5	31,2	3	13,6	3	11,5	3	9,1	3	6	11	26,2	30	14,8
Total	14	100	16	100	22	100	26	100	33	100	50	100	42	100	203	100





## Läst böcker

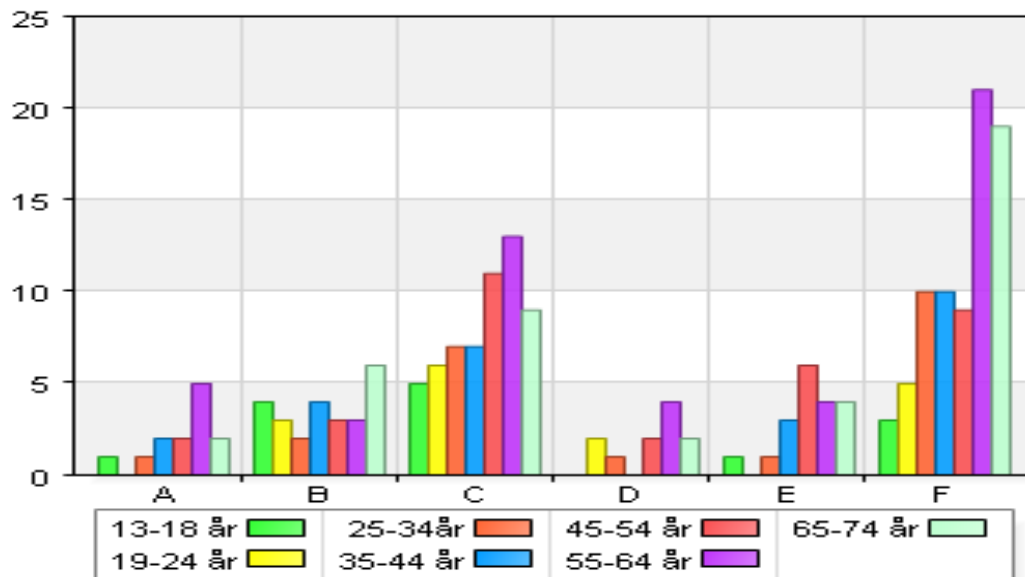
	13-18 år		19-24 år		25-34år		35-44 år		45-54 år		55-64 år		65-74 år		Total	
Namn	Antal	%	Antal	%	Antal	%	Antal	%	Antal	%	Antal	%	Antal	%	Antal	%
A. Någon gång/vecka	5	35,7	3	18,8	8	36,4	8	30,8	13	39,4	19	38	11	26,2	67	33
B. Någon gång/månad	1	7,1	2	12,5	2	9,1	6	23,1	5	15,2	11	22	9	21,4	36	17,7
C. Någon/några gånger per år	6	42,9	6	37,5	3	13,6	2	7,7	7	21,2	11	22	6	14,3	41	20,2
D. Aldrig men mycket stort intresse	2	14,3	0	0	1	4,5	0	0	2	6,1	2	4	0	0	7	3,4
E. Aldrig men något intresse	0	0	2	12,5	3	13,6	3	11,5	3	9,1	0	0	2	4,8	13	6,4
F. Aldrig inget intresse	0	0	3	18,8	5	22,7	7	26,9	3	9,1	7	14	14	33,3	39	19,2
Total	14	100	16	100	22	100	26	100	33	100	50	100	42	100	203	100





## Besökt bibliotek för att låna böcker

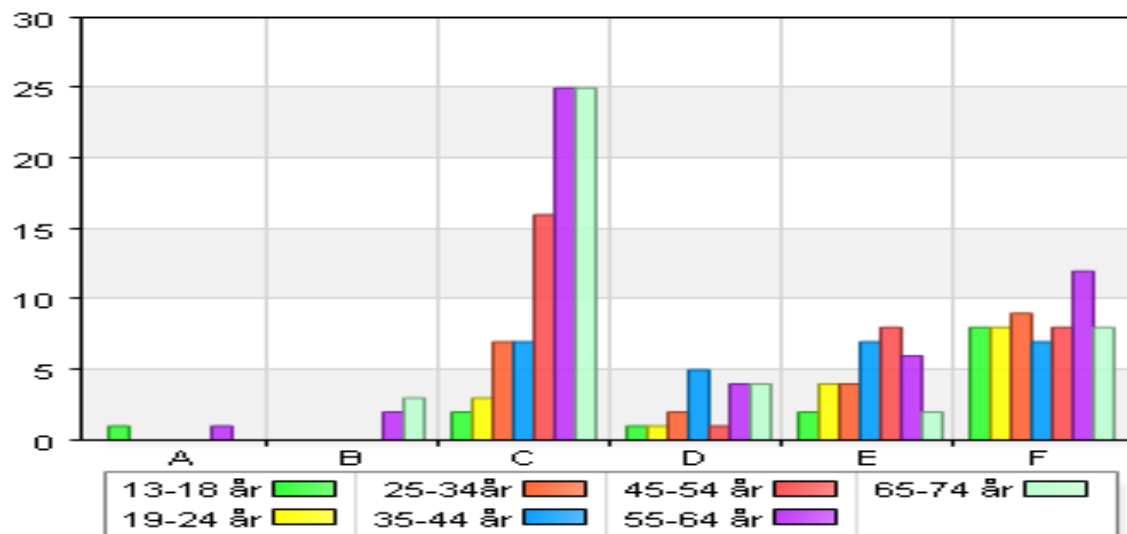
Alternativ	13-18 år		19-24 år		25-34år		35-44 år		45-54 år		55-64 år		65-74 år		Total	
	Antal	%	Antal	%	Antal	%	Antal	%	Antal	%	Antal	%	Antal	%	Antal	%
A. Någon gång/vecka	1	7,1	0	0	1	4,5	2	7,7	2	6,1	5	10	2	4,8	13	6,4
B. Någon gång/månad	4	28,6	3	18,8	2	9,1	4	15,4	3	9,1	3	6	6	14,3	25	12,3
C. Någon/några gånger per år	5	35,7	6	37,5	7	31,8	7	26,9	11	33,3	13	26	9	21,4	58	28,6
D. Aldrig men mycket stort intresse	0	0	2	12,5	1	4,5	0	0	2	6,1	4	8	2	4,8	11	5,4
E. Aldrig men något intresse	1	7,1	0	0	1	4,5	3	11,5	6	18,2	4	8	4	9,5	19	9,4
F. Aldrig inget intresse	3	21,4	5	31,2	10	45,5	10	38,5	9	27,3	21	42	19	45,2	77	37,9
Total	14	100	16	100	22	100	26	100	33	100	50	100	42	100	203	100





## Besökt Ersk Matsgården i Hassela

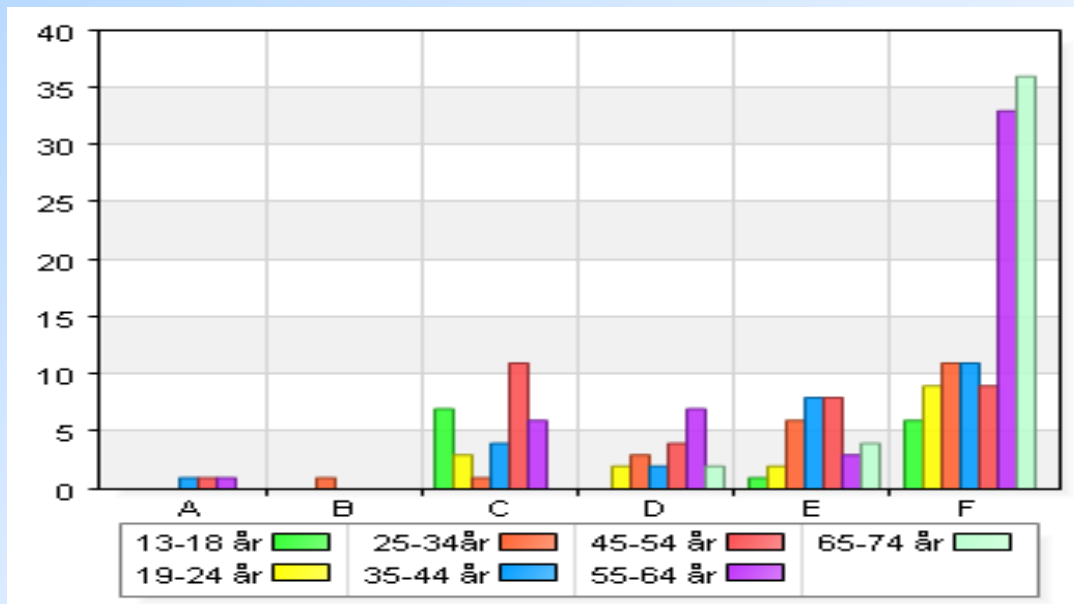
Alternativ	13-18 år		19-24 år		25-34år		35-44 år		45-54 år		55-64 år		65-74 år		Total	
	Antal	%	Antal	%	Antal	%	Antal	%	Antal	%	Antal	%	Antal	%	Antal	%
A. Någon gång/vecka	1	7,1	0	0	0	0	0	0	0	0	1	2	0	0	2	1
B. Någon gång/månad	0	0	0	0	0	0	0	0	0	0	2	4	3	7,1	5	2,5
C. Någon/några gånger per år	2	14,3	3	18,8	7	31,8	7	26,9	16	48,5	25	50	25	59,5	85	41,9
D. Aldrig men mycket stort intresse	1	7,1	1	6,2	2	9,1	5	19,2	1	3	4	8	4	9,5	18	8,9
E. Aldrig men något intresse	2	14,3	4	25	4	18,2	7	26,9	8	24,2	6	12	2	4,8	33	16,3
F. Aldrig inget intresse	8	57,1	8	50	9	40,9	7	26,9	8	24,2	12	24	8	19	60	29,6
Total	14	100	16	100	22	100	26	100	33	100	50	100	42	100	203	100





## Gått på rock/pop/ungdomskonserter i annan kommun

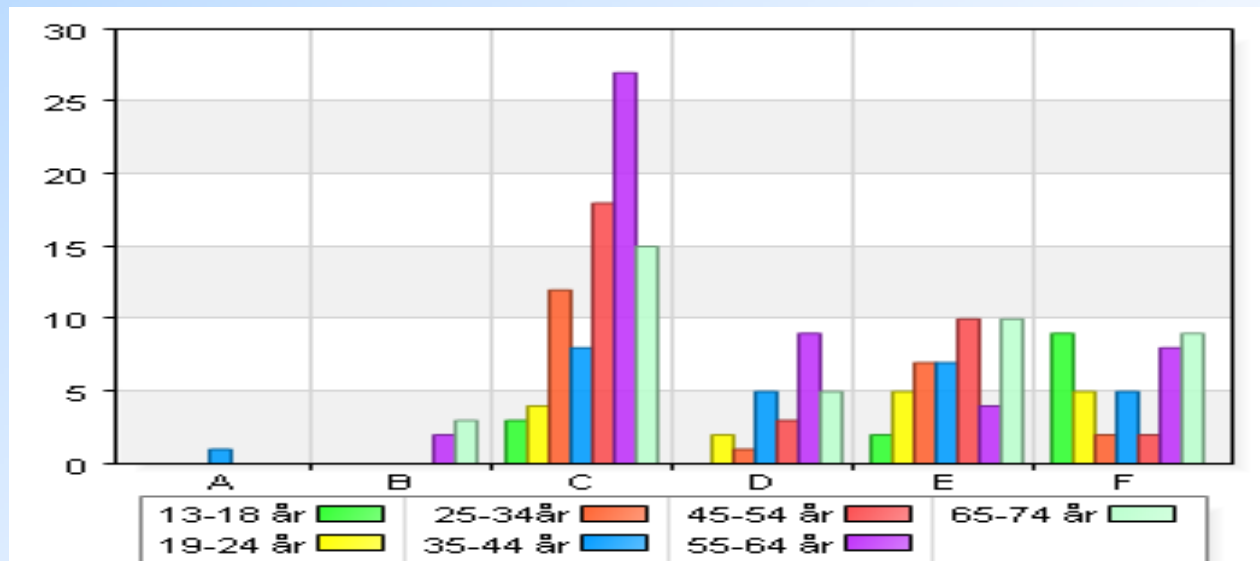
Alternativ	13-18 år		19-24 år		25-34år		35-44 år		45-54 år		55-64 år		65-74 år		Total	
	Antal	%	Antal	%	Antal	%	Antal	%	Antal	%	Antal	%	Antal	%	Antal	%
A. Någon gång/vecka	0	0	0	0	0	0	1	3,8	1	3	1	2	0	0	3	1,5
B. Någon gång/månad	0	0	0	0	1	4,5	0	0	0	0	0	0	0	0	1	0,5
C. Någon/några gånger/år	7	50	3	18,8	1	4,5	4	15,4	11	33,3	6	12	0	0	32	15,8
D. Aldrig men mycket stort intresse	0	0	2	12,5	3	13,6	2	7,7	4	12,1	7	14	2	4,8	20	9,9
E. Aldrig men något intresse	1	7,1	2	12,5	6	27,3	8	30,8	8	24,2	3	6	4	9,5	32	15,8
F. Aldrig inget intresse	6	42,9	9	56,2	11	50	11	42,3	9	27,3	33	66	36	85,7	115	56,7
Total	14	100	16	100	22	100	26	100	33	100	50	100	42	100	203	100





## Gränsfors Yxmuseum

	13-18 år		19-24 år		25-34år		35-44 år		45-54 år		55-64 år		65-74 år		Total	
Alternativ	Antal	%	Antal	%	Antal	%	Antal	%	Antal	%	Antal	%	Antal	%	Antal	%
A. Någon gång/vecka	0	0	0	0	0	0	1	3,8	0	0	0	0	0	0	1	0,5
B. Någon gång/månad	0	0	0	0	0	0	0	0	0	0	2	4	3	7,1	5	2,5
C. Någon/några gånger/år	3	21,4	4	25	12	54,5	8	30,8	18	54,5	27	54	15	35,7	87	42,9
D. Aldrig men mycket stort intresse	0	0	2	12,5	1	4,5	5	19,2	3	9,1	9	18	5	11,9	25	12,3
E. Aldrig men något intresse	2	14,3	5	31,2	7	31,8	7	26,9	10	30,3	4	8	10	23,8	45	22,2
F. Aldrig inget intresse	9	64,3	5	31,2	2	9,1	5	19,2	2	6,1	8	16	9	21,4	40	19,7
Total	14	100	16	100	22	100	26	100	33	100	50	100	42	100	203	100





# Ett urval av kommentarer

## Åldersgruppen 13-18 år

- Fritidsgårdarna har blivit dagis för 8-11 åringar
- Mera öppet på fritidsgårdarna/ungdomsgårdarna
- Mer och bättre cruising för alla åldersgrupper
- Fler arrangemang utan alkohol
- Viss önskar man att de hände mer i Hassela, men jag är nöjd ändå

## Åldersgruppen 25-34 år

- Det finns ett stort utbud av fritidsaktiviteter. Tack till alla ledare, och kommunen som gör detta möjligt
- Tack för att vi får behålla våra bibliotek, det underlättar studier på hemorten och bidrar till våra barns språkutveckling
- Det går för lite bussar till och från jobbet
- Det läggs för mycket pengar på kultur, istället för på våra barns framtid
- Stötta ungdomsgårdarna
- Fler aktiviteter för barn 5-7 år, simskola eller bollaktiviteter. Simskolan var för dyr och fylldes för fort





## Fler kommentarer

### Åldergruppen 35-44 år

- Satsa på barn och ungdomar, inte bara turister. Satsa på aktiviteter för unga, olika idrotter, musik, teater, fritidsgårdar. Det kan medföra att barnfamiljer väljer att stanna kvar och kanske att några flyttar hit.
- Satsa på badhuset i Bergsjö, utomhusbaden i Hassela och Harmånger
- Ge bidrag till nyöppnade fritidsgårdar
- Underlätta för små specialföreningar, t.ex. schack
- Stora föreningar tar stor plats och tränger undan små föreningar
- Harmånger utarmas mer och mer, skolan läggs ner
- Röstabadet fyller en stor funktion sommartid, lockar även turister
- Miniracingklubb håller på att bildas i Jättendal, vill ha kontakt med kommunen
- Det är för dyrt att besöka evenemang i kommunen

### Åldergruppen 45-54 år

- Uppmuntra och skapa möjligheter för kommunmedborgarna att skapa sitt eget kulturutbud. Tillhandahålla platser, lokaler och kunskap. Fotbollsplan skapar fotbollslag, idrottshall skapar innebandylag mm
- Sorgligt att vi inte har musikskolan kvar
- Det skulle vara trevligt med vattengymnastik på kvällarna i Bergsjö







## Fler kommentarer

### Åldersgrupp 65-74 år

- Sluta spara på kulturen. Nordanstig satsar minst pengar på kulturen i landet.
- Varför spolas inte skridskobanan i Strömsbruk. Det finns barn i Strömsbruk trots att skolan lades ner. Flyktingbarn har önskat åka skridskor.
- Bygg cykelbana mellan Harmånger-Strömsbruk eller Harmånger-Bergsjö

### Önskemål

- Fler musikevenemang i kommunen, t.ex. i kyrkor
- En riktig bensinmack i Harmånger
- En riktig bank i Harmånger
- Fler arbetstillfällen i Harmånger
- Att Mård får vara kvar
- Utöka Komvux, studiecirkel i Harmånger
- Bidrag till Rösta gården
- Fler bussturer lördag söndag
- Åtgärda förstörda, oläsliga gatuskyltar

