

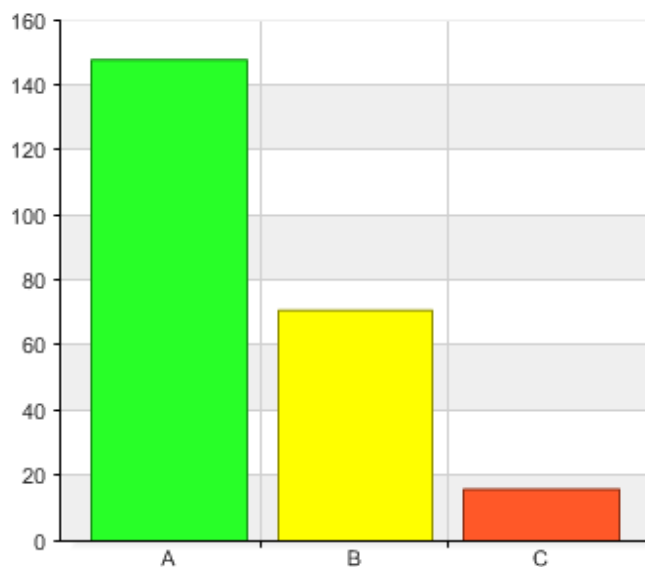
APP Äldreomsorgen 2009

Organisation

- 1. Är bemanningen tillräcklig?

Namn	Antal	%
A. JA	148	63
B. NEJ	71	30,2
C. VET EJ	16	6,8
Total	235	100

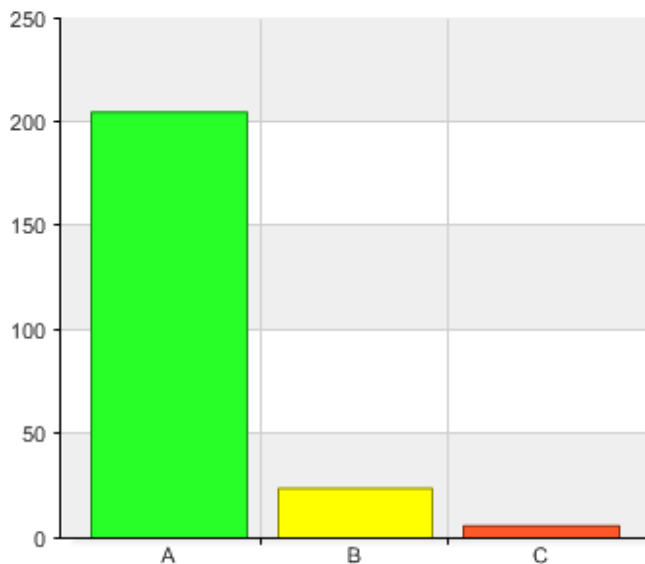
Svarsfrekvens
100% (235/235)



- 2. Finns det tillräckligt antal chefer för att verksamheten ska fungera effektivt?

Namn	Antal	%
A. JA	205	87,2
B. NEJ	24	10,2
C. VET EJ	6	2,6
Total	235	100

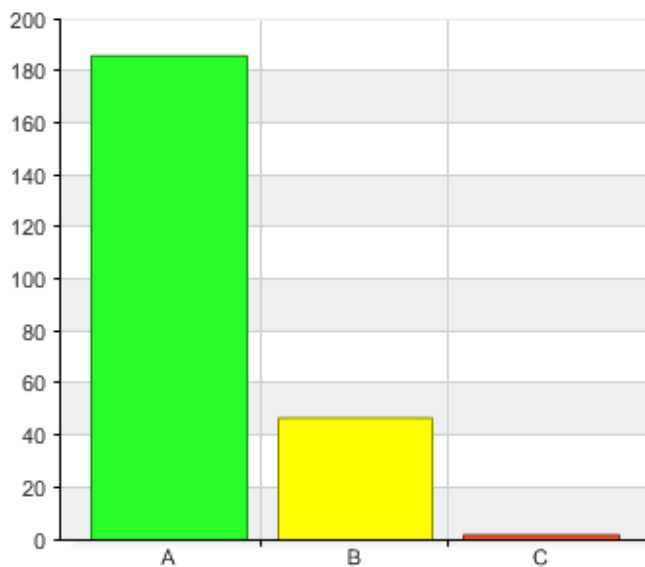
Svarsfrekvens
100% (235/235)



- 3. Fungerar uppgiftsfördelningen och ledning av arbetet?

Namn	Antal	%
A. JA	186	79,1
B. NEJ	47	20
C. VET EJ	2	0,9
Total	235	100

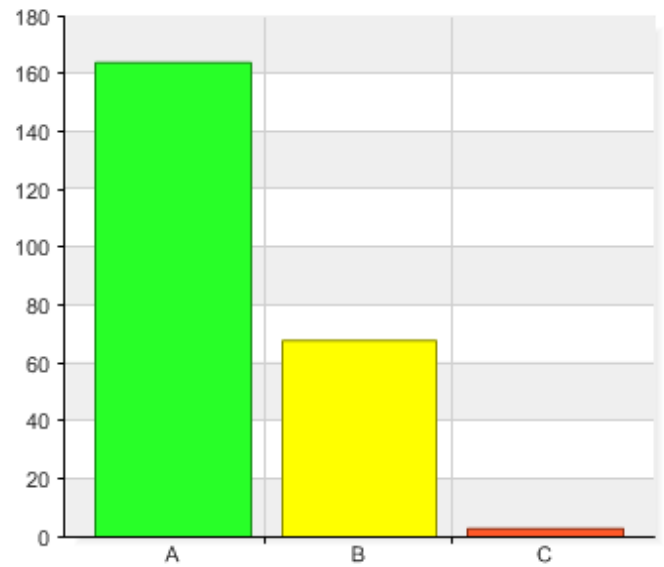
Svarsfrekvens
100% (235/235)



- 4. Finns det tillräckligt med befogenheter och resurser för de ansvar man har?

Namn	Antal	%
A. JA	164	69,8
B. NEJ	68	28,9
C. VET EJ	3	1,3
Total	235	100

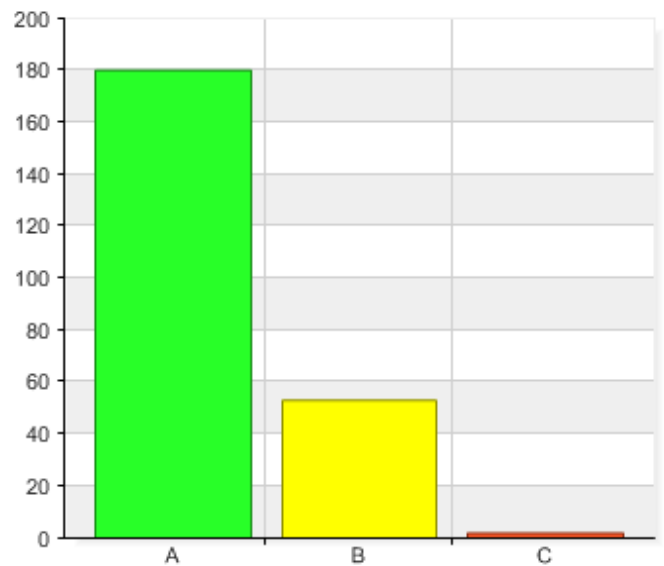
Svarsfrekvens
100% (235/235)



- 5. Finns tillräcklig kunskap om verksamheten och dess målsättningar ?

Namn	Antal	%
A. JA	180	76,6
B. NEJ	53	22,6
C. VET EJ	2	0,9
Total	235	100

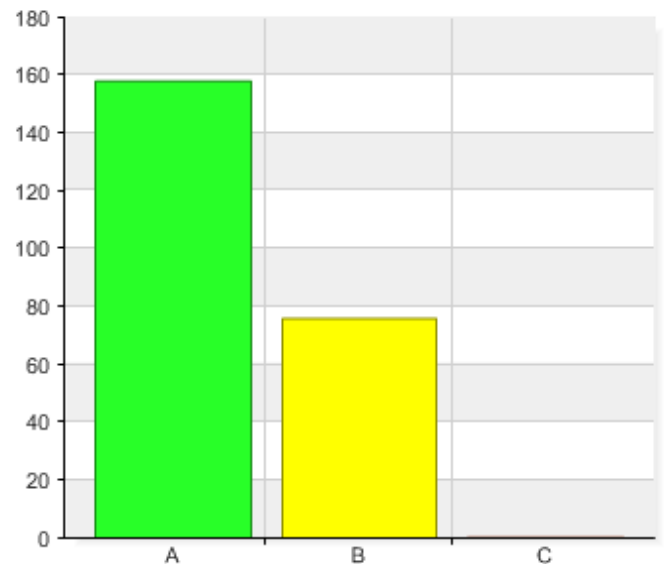
Svarsfrekvens
100% (235/235)



- 6. Finns tillräckliga forum för information och kommunikation?

Namn	Antal	%
A. JA	158	67,2
B. NEJ	76	32,3
C. VET EJ	1	0,4
Total	235	100

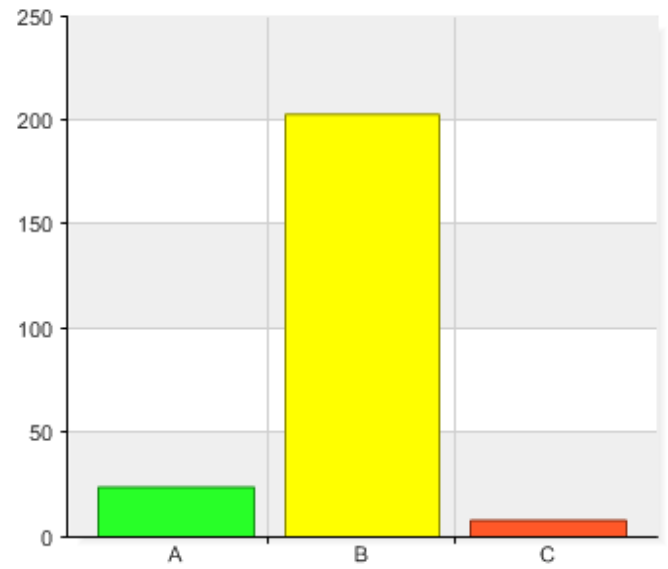
Svarsfrekvens
100% (235/235)



- 7. Är sjukfrånvaron för hög?

Namn	Antal	%
A. JA	24	10,2
B. NEJ	203	86,4
C. VET EJ	8	3,4
Total	235	100

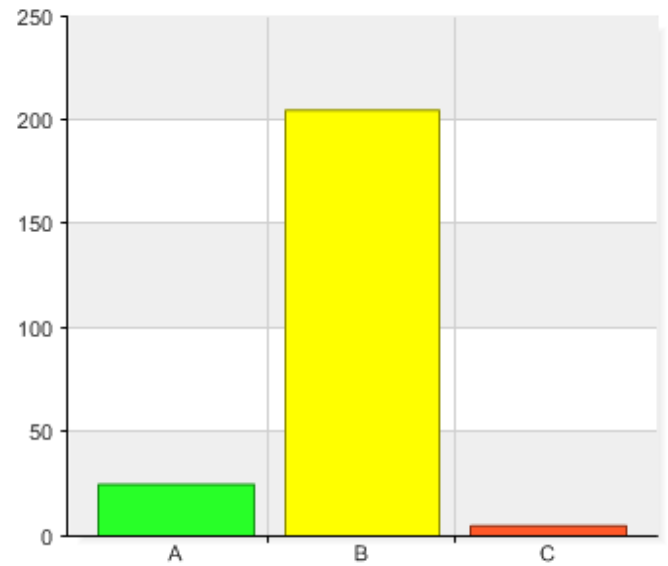
Svarsfrekvens
100% (235/235)



- 8. Är personalomsättningen för stor?

Namn	Antal	%
A. JA	25	10,6
B. NEJ	205	87,2
C. VET EJ	5	2,1
Total	235	100

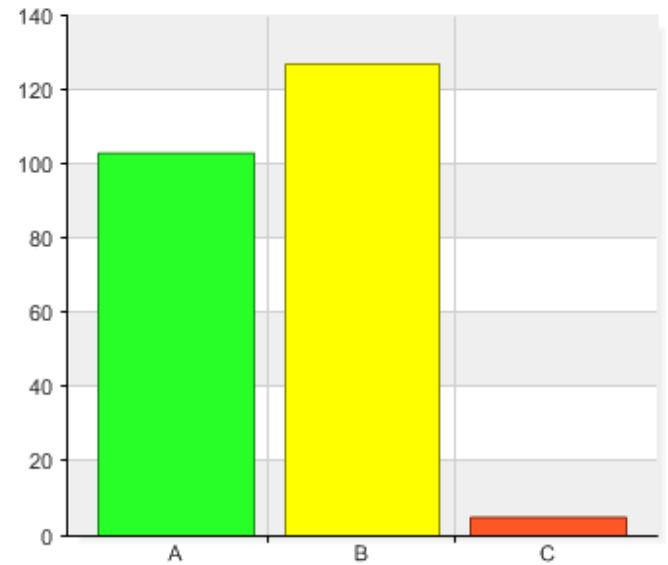
Svarsfrekvens
100% (235/235)



- 9. Hanteras ohälsa/stressreaktioner på arbetsplatsen

Namn	Antal	%
A. JA	103	43,8
B. NEJ	127	54
C. VET EJ	5	2,1
Total	235	100

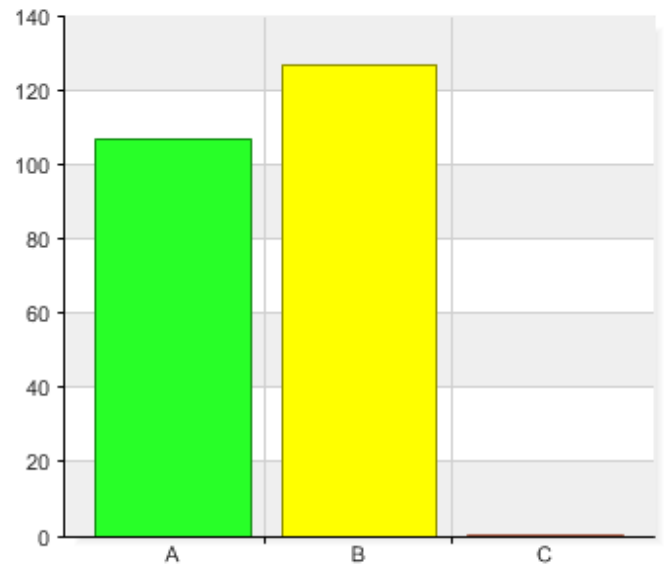
Svarsfrekvens
100% (235/235)



- 10. Har cheferna tillräckliga kunskaper för att hantera personalproblem?

Namn	Antal	%
A. JA	107	45,5
B. NEJ	127	54
C. VET EJ	1	0,4
Total	235	100

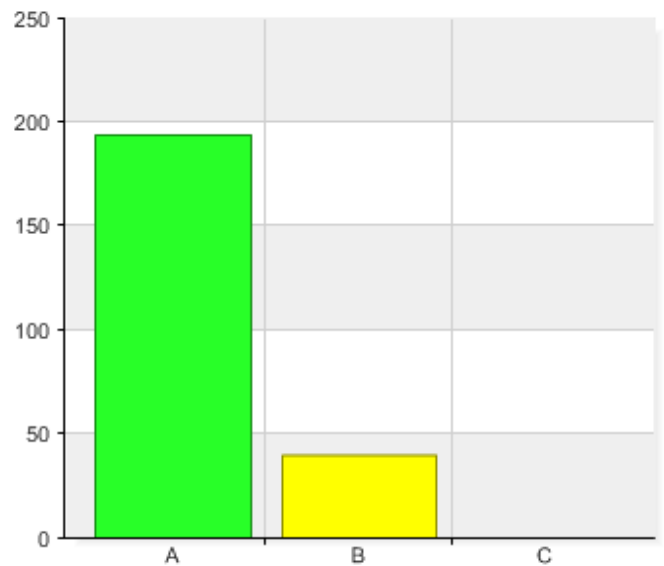
Svarsfrekvens
100% (235/235)



- 11. Bemöts kvinnor och män lika vad gäller arbetsförhållanden?

Namn	Antal	%
A. JA	194	82,6
B. NEJ	40	17
C. VET EJ	1	0,4
Total	235	100

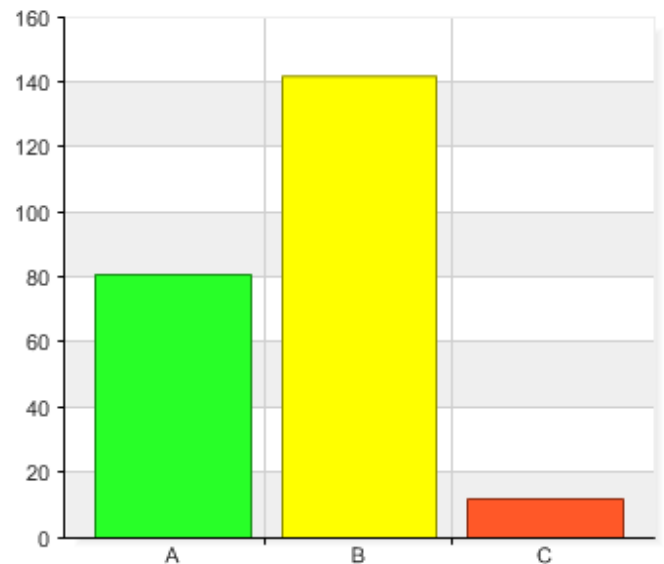
Svarsfrekvens
100% (235/235)



- 12. Arbetar man med rehabilitering av sjukskrivna (sjukskrivna under 30 dagar)?

Namn	Antal	%
A. JA	81	34,5
B. NEJ	142	60,4
C. VET EJ	12	5,1
Total	235	100

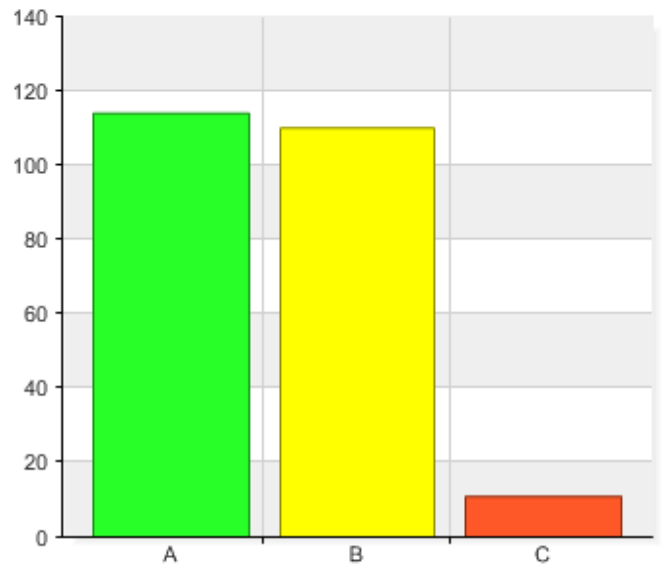
Svarsfrekvens
100% (235/235)



- 13. Är målen för arbetsmiljöarbete kända?

Namn	Antal	%
A. JA	114	48,5
B. NEJ	110	46,8
C. VET EJ	11	4,7
Total	235	100

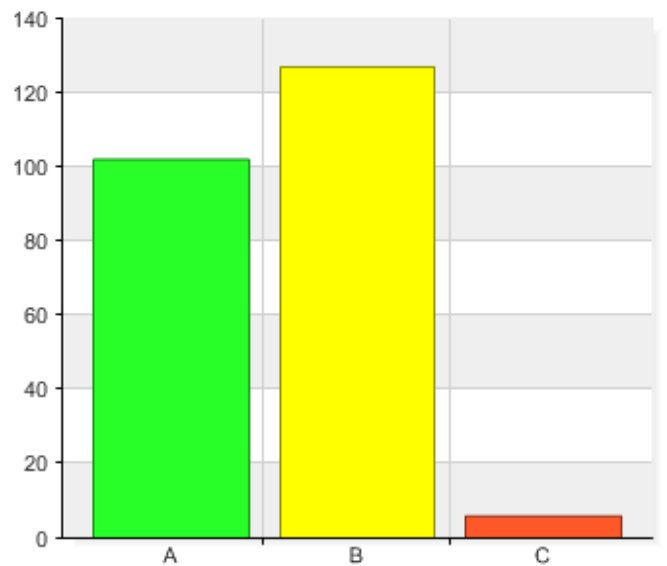
Svarsfrekvens
100% (235/235)



- 14. Finns det fungerande rutiner för arbetsmiljöarbetet?

Namn	Antal	%
A. JA	102	43,4
B. NEJ	127	54
C. VET EJ	6	2,6
Total	235	100

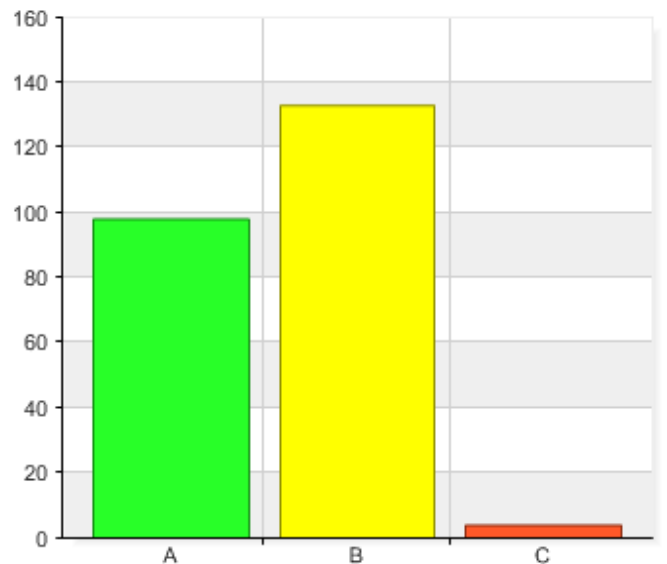
Svarsfrekvens
100% (235/235)



- 15. Är det tydligt vilka som ska utföra vilka arbetsmiljöuppgifter ?

Namn	Antal	%
A. JA	98	41,7
B. NEJ	133	56,6
C. VET EJ	4	1,7
Total	235	100

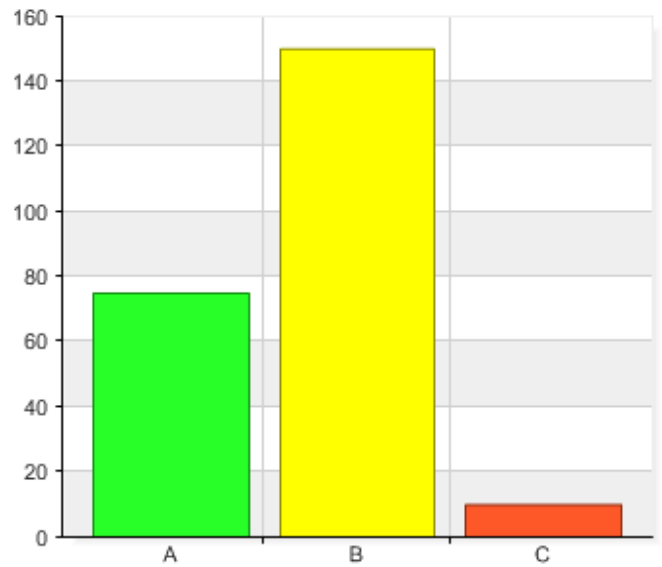
Svarsfrekvens
100% (235/235)



- 16. Har kartläggning av risker i den fysiska/psykiska arbetsmiljön genomförts?

Namn	Antal	%
A. JA	75	31,9
B. NEJ	150	63,8
C. VET EJ	10	4,3
Total	235	100

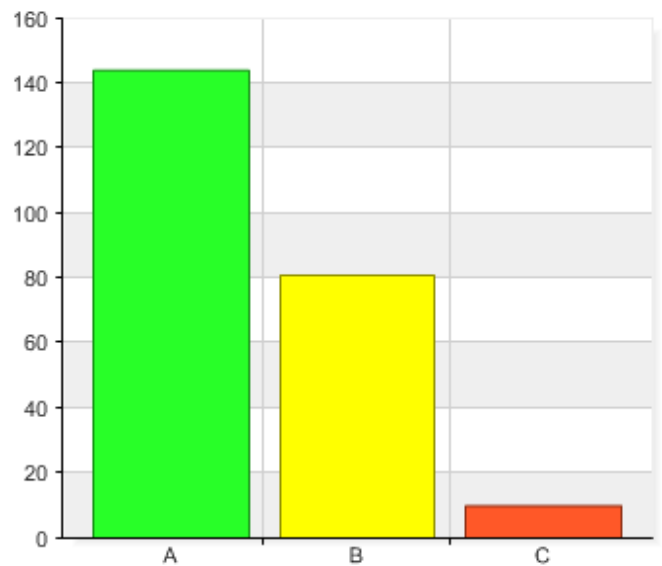
Svarsfrekvens
100% (235/235)



- 17. Utredds skador och tillbud ?

Namn	Antal	%
A. JA	144	61,3
B. NEJ	81	34,5
C. VET EJ	10	4,3
Total	235	100

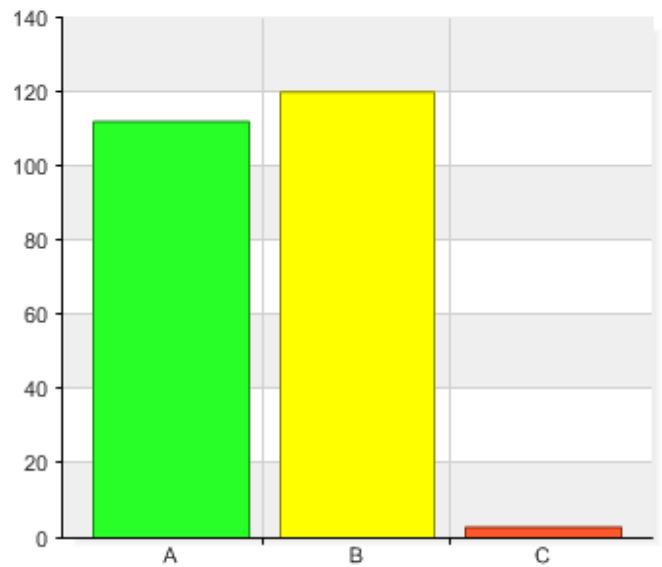
Svarsfrekvens
100% (235/235)



- 18. Finns det rutiner för första hjälpen och krisstöd ?

Namn	Antal	%
A. JA	112	47,7
B. NEJ	120	51,1
C. VET EJ	3	1,3
Total	235	100

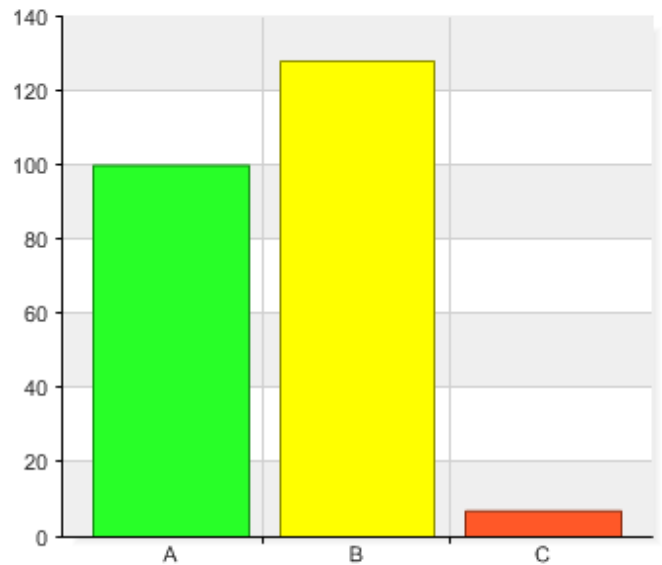
Svarsfrekvens
100% (235/235)



- 19. Upprättas handlingsplaner för arbetsmiljöarbete?

Namn	Antal	%
A. JA	100	42,6
B. NEJ	128	54,5
C. VET EJ	7	3
Total	235	100

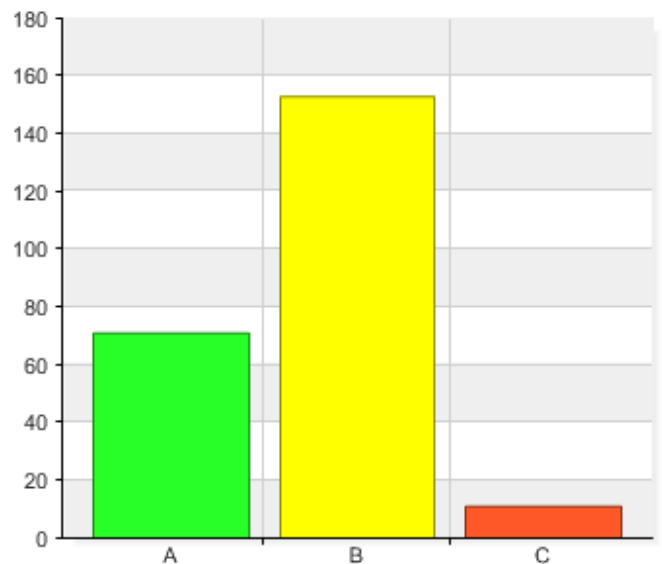
Svarsfrekvens
100% (235/235)



- 20. Görs årliga uppföljningar av det systematiska arbetsmiljöarbetet?

Namn	Antal	%
A. JA	71	30,2
B. NEJ	153	65,1
C. VET EJ	11	4,7
Total	235	100

Svarsfrekvens
100% (235/235)

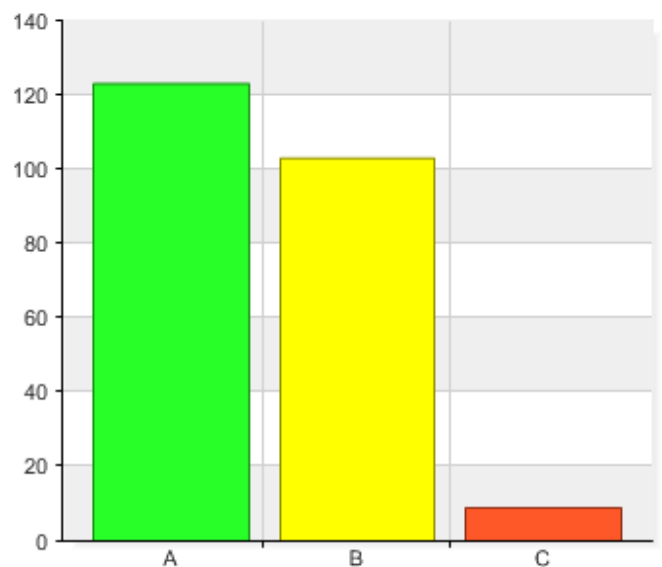


Risikkällor

- 21. Sker arbetet under tidspress , pga hög arbetsbelastning?

Namn	Antal	%
A. JA	123	52,3
B. NEJ	103	43,8
C. VET EJ	9	3,8
Total	235	100

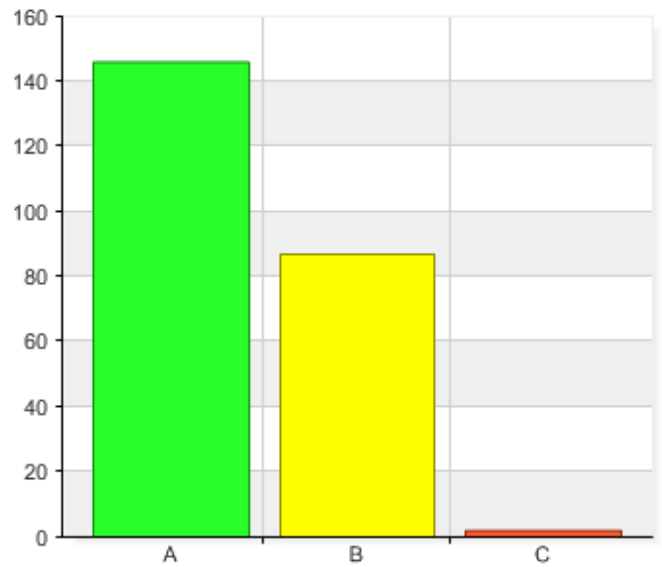
Svarsfrekvens
100% (235/235)



- 22. Har arbetsmängden ökat under de senaste åren?

Namn	Antal	%
A. JA	146	62,1
B. NEJ	87	37
C. VET EJ	2	0,9
Total	235	100

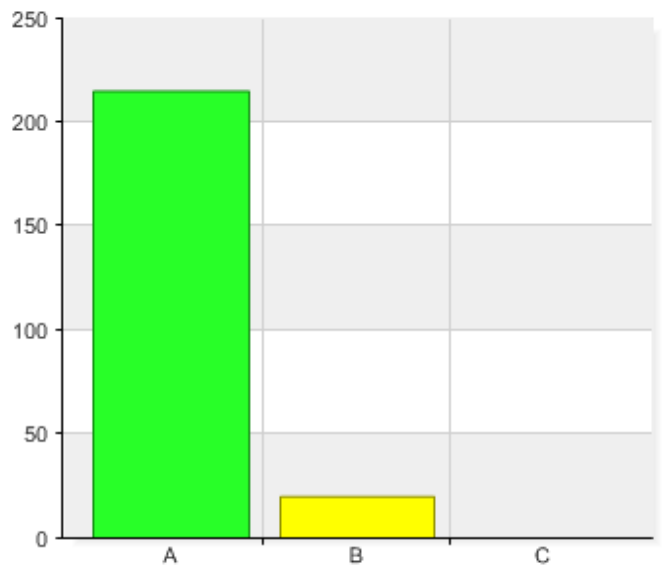
Svarsfrekvens
100% (235/235)



- 23. Finns det fysiskt påfrestande arbete?

Namn	Antal	%
A. JA	215	91,5
B. NEJ	20	8,5
C. VET EJ	0	0
Total	235	100

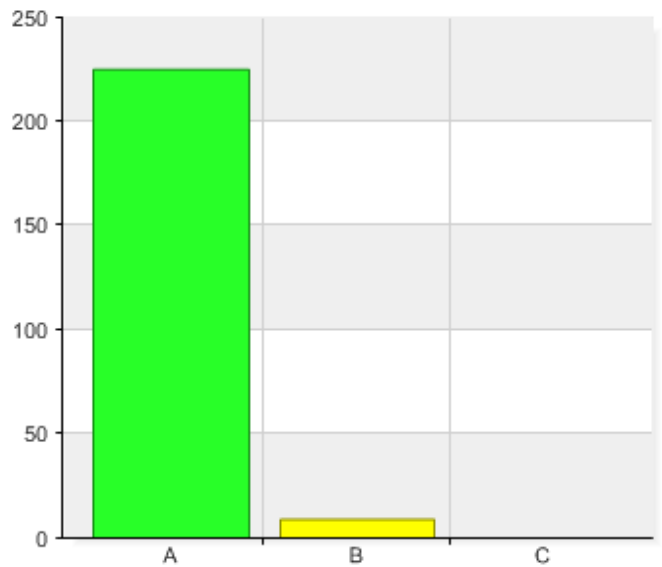
Svarsfrekvens
100% (235/235)



- 24. Finns det psykiskt påfrestande arbete?

Namn	Antal	%
A. JA	225	95,7
B. NEJ	9	3,8
C. VET EJ	1	0,4
Total	235	100

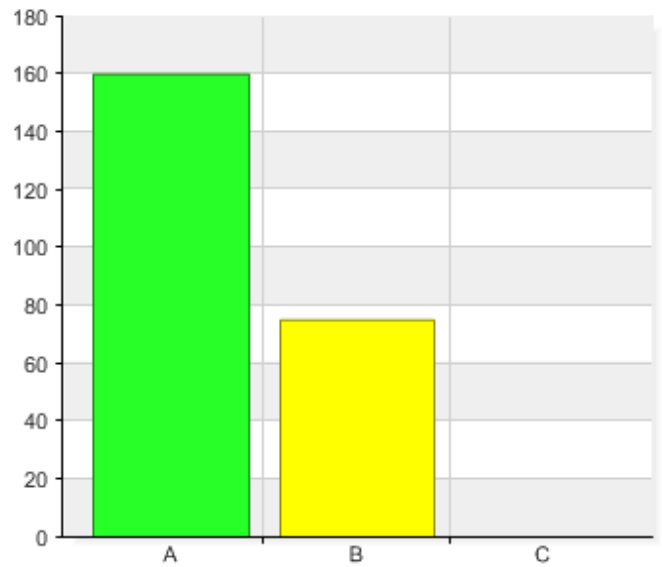
Svarsfrekvens
100% (235/235)



- 25. Förekommer ensidigt upprepande arbete?

Namn	Antal	%
A. JA	160	68,1
B. NEJ	75	31,9
C. VET EJ	0	0
Total	235	100

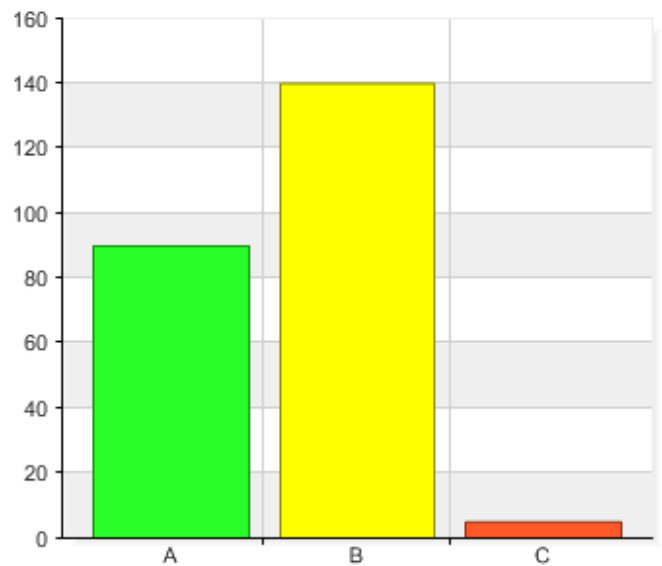
Svarsfrekvens
100% (235/235)



- 26. Förekommer extra betungande arbete pga andras sjukfrånvaro ?

Namn	Antal	%
A. JA	90	38,3
B. NEJ	140	59,6
C. VET EJ	5	2,1
Total	235	100

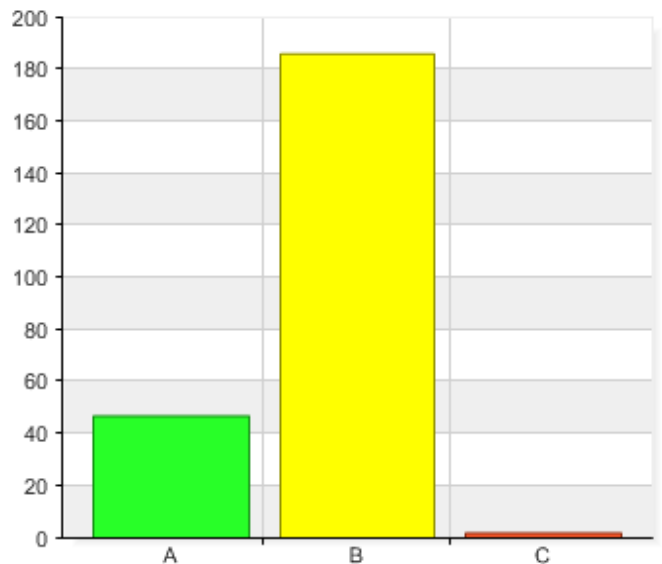
Svarsfrekvens
100% (235/235)



- 27. Förekommer extra arbete pga hög personalomsättning ?

Namn	Antal	%
A. JA	47	20
B. NEJ	186	79,1
C. VET EJ	2	0,9
Total	235	100

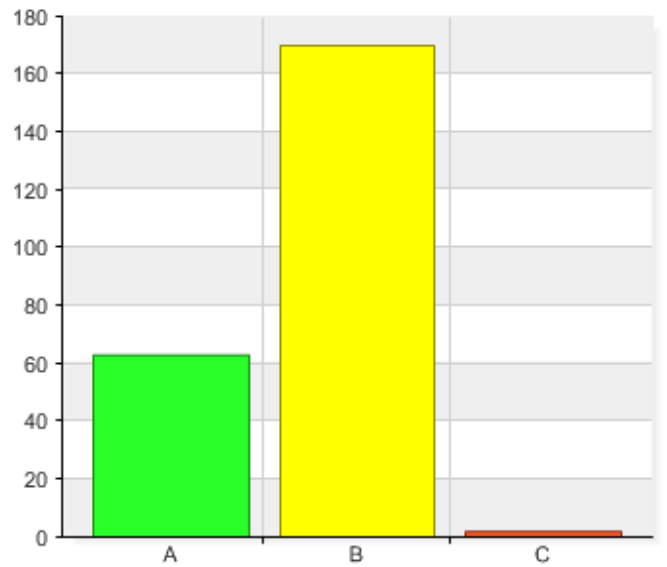
Svarsfrekvens
100% (235/235)



- 28. Förekommer betungande skiftarbete ?

Namn	Antal	%
A. JA	63	26,8
B. NEJ	170	72,3
C. VET EJ	2	0,9
Total	235	100

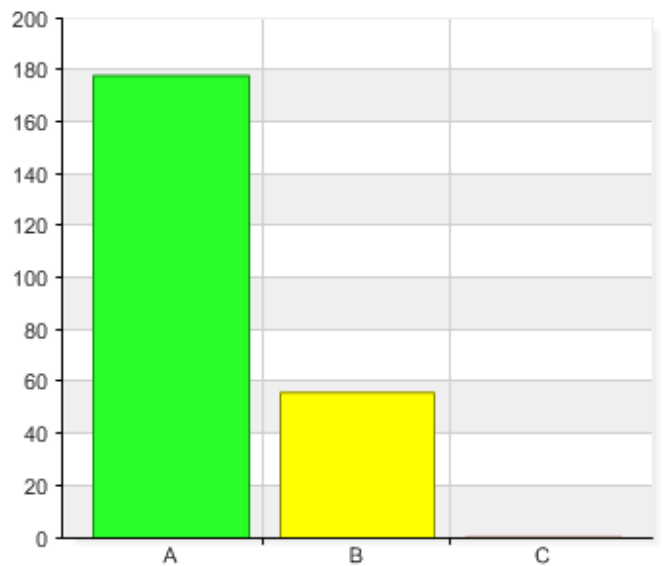
Svarsfrekvens
100% (235/235)



- 29. Förekommer hot och våldrisker på arbetsplatsen?

Namn	Antal	%
A. JA	178	75,7
B. NEJ	56	23,8
C. VET EJ	1	0,4
Total	235	100

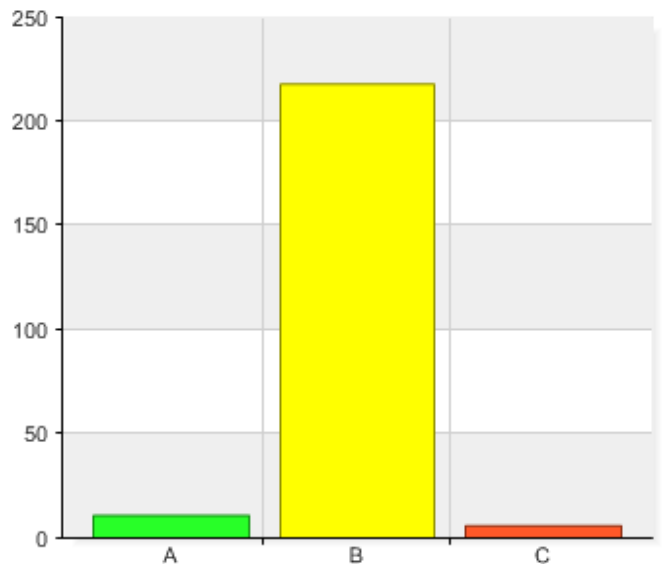
Svarsfrekvens
100% (235/235)



- 30. Är arbetsplatsen i farozonen för nedläggning?

Namn	Antal	%
A. JA	11	4,7
B. NEJ	218	92,8
C. VET EJ	6	2,6
Total	235	100

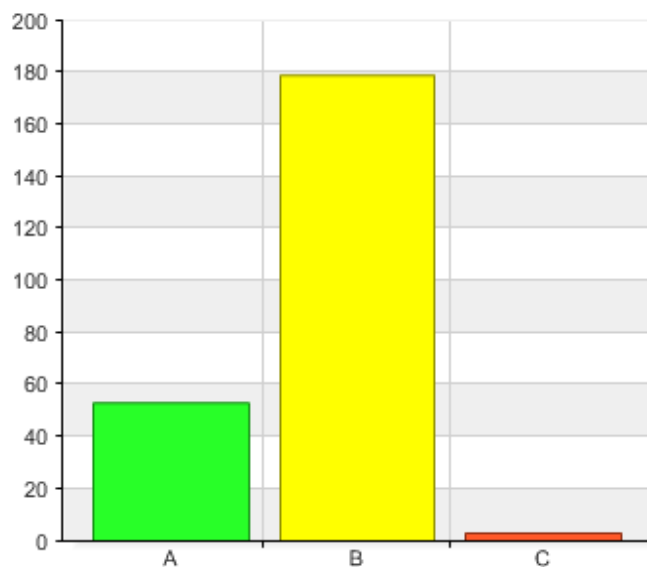
Svarsfrekvens
100% (235/235)



- 31. Förekommer ofta bråk och konflikter i arbetsgruppen?

Namn	Antal	%
A. JA	53	22,6
B. NEJ	179	76,2
C. VET EJ	3	1,3
Total	235	100

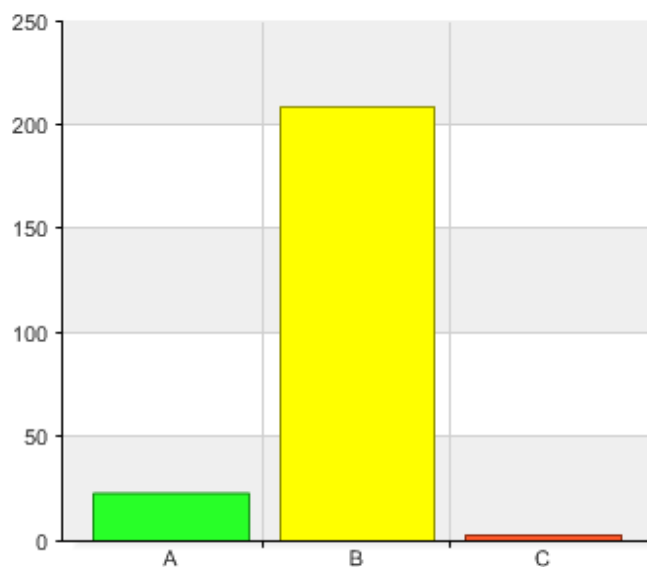
Svarsfrekvens
100% (235/235)



- 32. Förekommer konflikter med överordnande?

Namn	Antal	%
A. JA	23	9,8
B. NEJ	209	88,9
C. VET EJ	3	1,3
Total	235	100

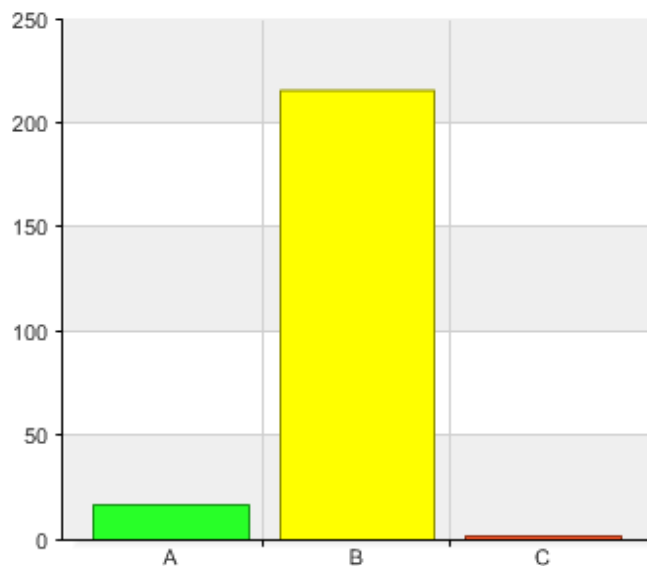
Svarsfrekvens
100% (235/235)



- 33. Förekommer nedlåtande behandling av arbetsledare?

Namn	Antal	%
A. JA	17	7,2
B. NEJ	216	91,9
C. VET EJ	2	0,9
Total	235	100

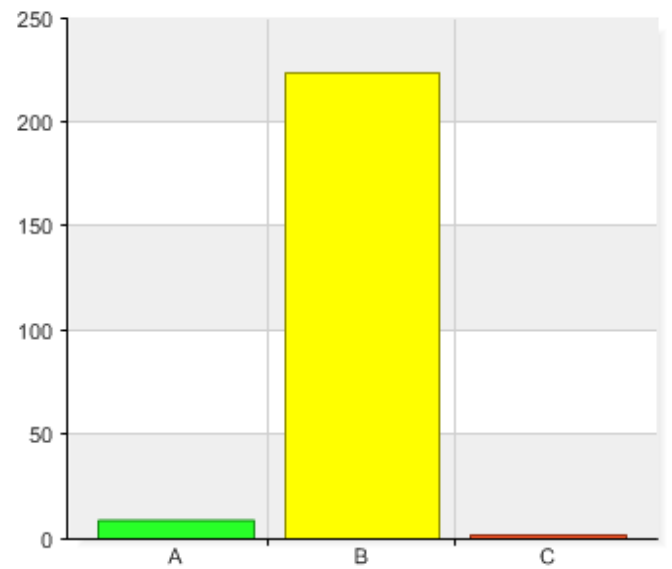
Svarsfrekvens
100% (235/235)



- 34. Är man ofta tvungen att jobba övertid ?

Namn	Antal	%
A. JA	9	3,8
B. NEJ	224	95,3
C. VET EJ	2	0,9
Total	235	100

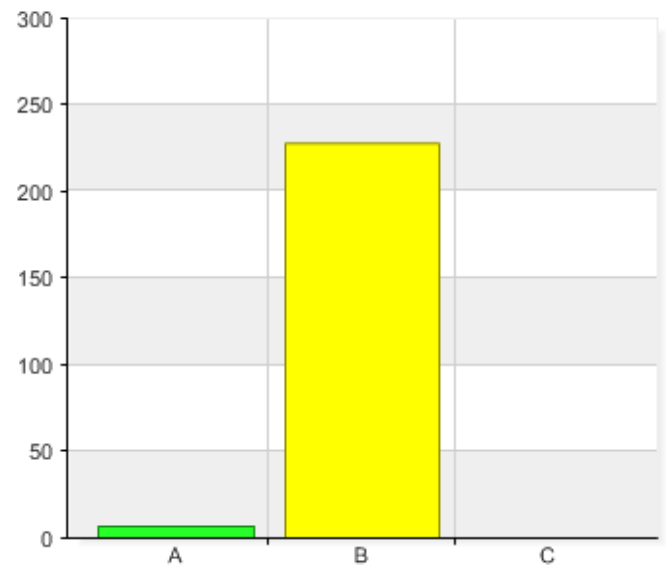
Svarsfrekvens
100% (235/235)



- 35. Är ansvaret för dyrbar utrustning b>, maskiner eller dylikt betungande?

Namn	Antal	%
A. JA	7	3
B. NEJ	228	97
C. VET EJ	0	0
Total	235	100

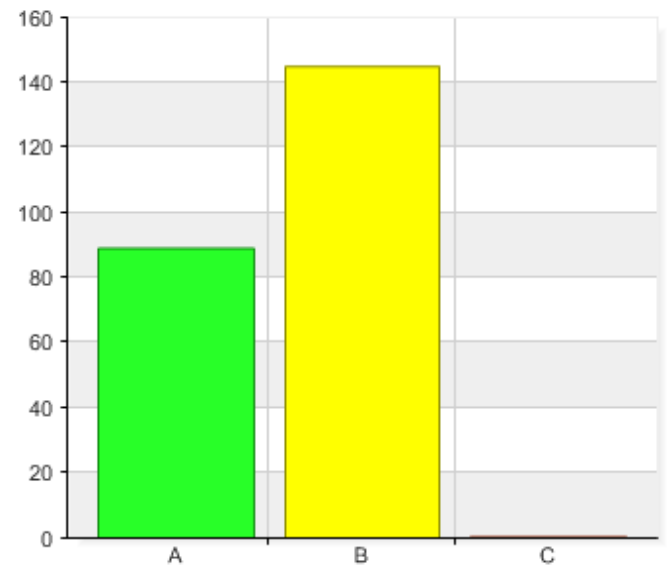
Svarsfrekvens
100% (235/235)



- 36. Finns det oro för negativ förändring i arbetet?

Namn	Antal	%
A. JA	89	37,9
B. NEJ	145	61,7
C. VET EJ	1	0,4
Total	235	100

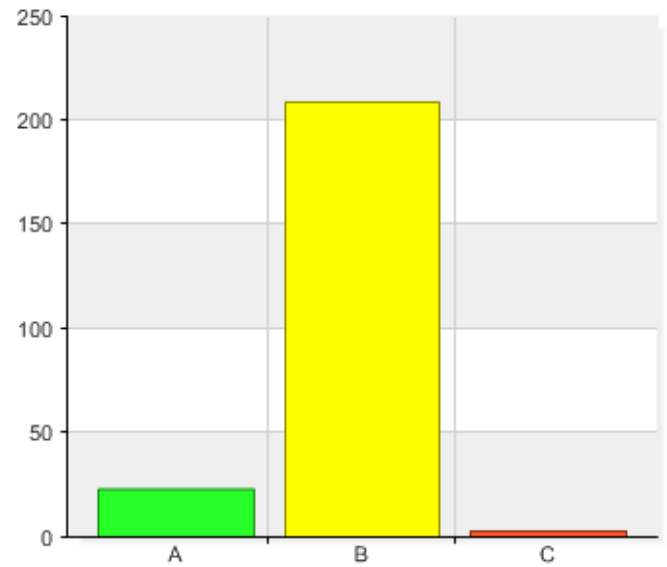
Svarsfrekvens
100% (235/235)



- 37. Finns det någon som är isolerad ?

Namn	Antal	%
A. JA	23	9,8
B. NEJ	209	88,9
C. VET EJ	3	1,3
Total	235	100

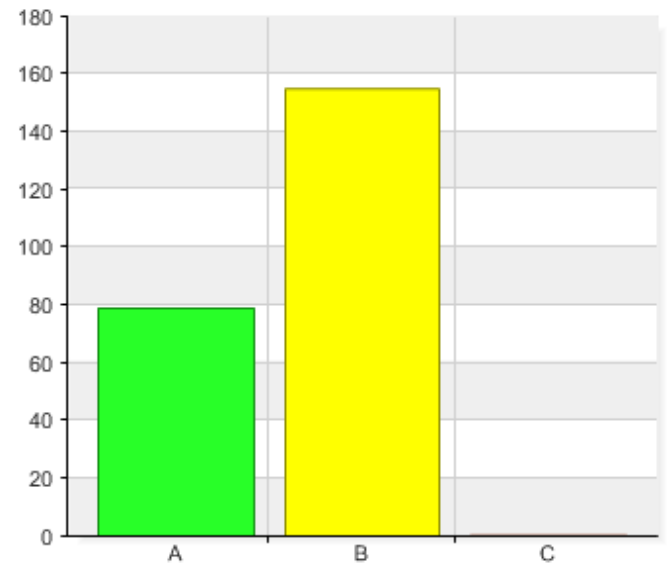
Svarsfrekvens
100% (235/235)



- 38. Förekommer att någon är utsatt för risk i samband med ensamarbete ?

Namn	Antal	%
A. JA	79	33,6
B. NEJ	155	66
C. VET EJ	1	0,4
Total	235	100

Svarsfrekvens
100% (235/235)

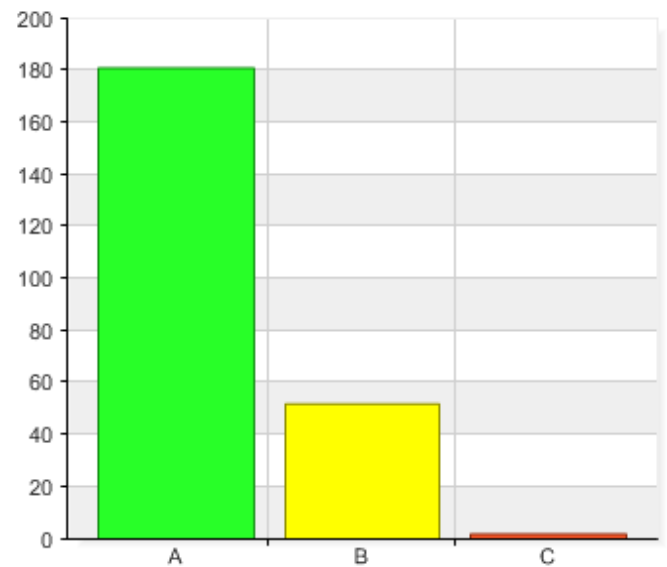


Motvikt mot stress (MMS)

- 39. Finns det påverkansmöjligheter på den egna arbetssituationen?

Namn	Antal	%
A. JA	181	77
B. NEJ	52	22,1
C. VET EJ	2	0,9
Total	235	100

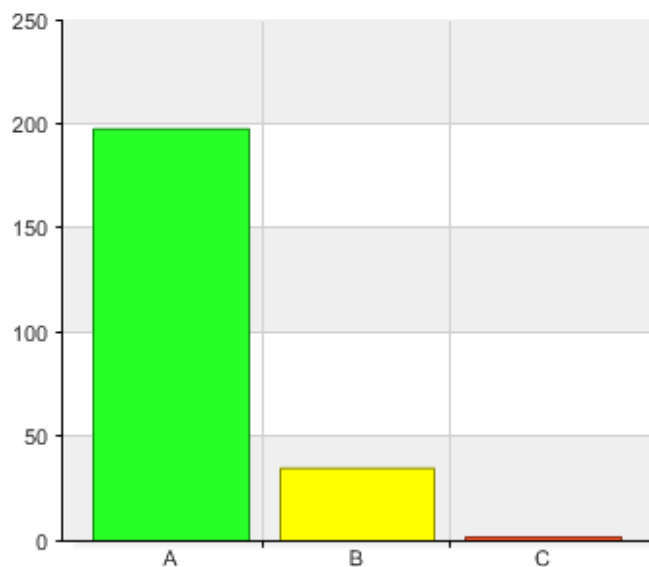
Svarsfrekvens
100% (235/235)



- 40. Finns det tillgång till stöd eller handledning från chefen?

Namn	Antal	%
A. JA	198	84,3
B. NEJ	35	14,9
C. VET EJ	2	0,9
Total	235	100

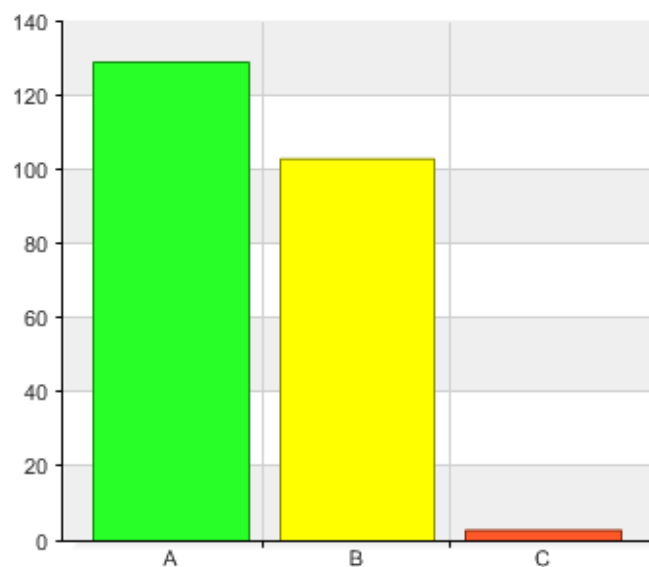
Svarsfrekvens
100% (235/235)



- 41. Finns det tillräckligt med utvecklings- och utbildnings möjligheter?

Namn	Antal	%
A. JA	129	54,9
B. NEJ	103	43,8
C. VET EJ	3	1,3
Total	235	100

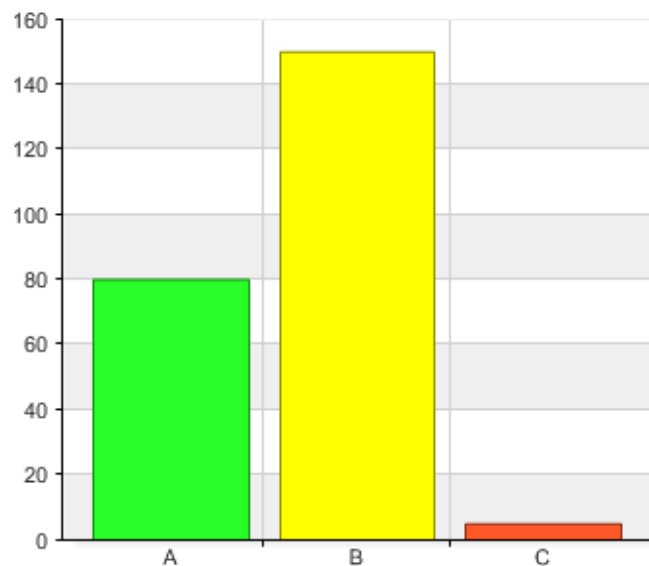
Svarsfrekvens
100% (235/235)



- 42. Finns det rättvisa belöningsystem för goda prestationer?

Namn	Antal	%
A. JA	80	34
B. NEJ	150	63,8
C. VET EJ	5	2,1
Total	235	100

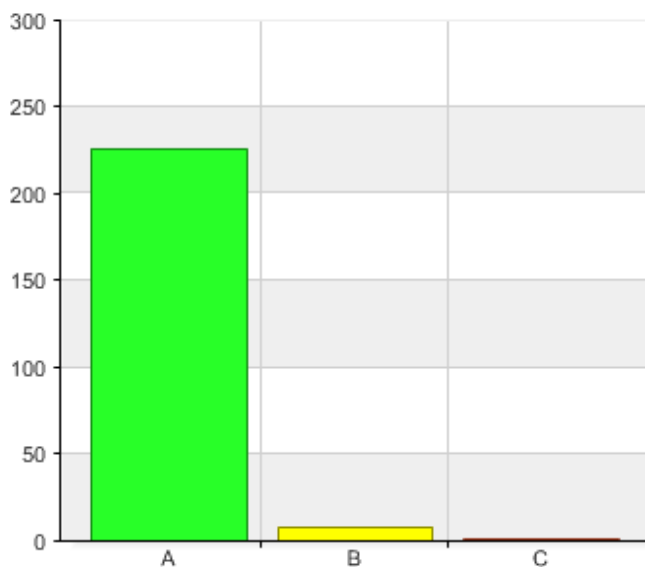
Svarsfrekvens
100% (235/235)



- 43. Kan man få hjälp av arbetskamrater vid problem i arbetet?

Namn	Antal	%
A. JA	226	96,2
B. NEJ	8	3,4
C. VET EJ	1	0,4
Total	235	100

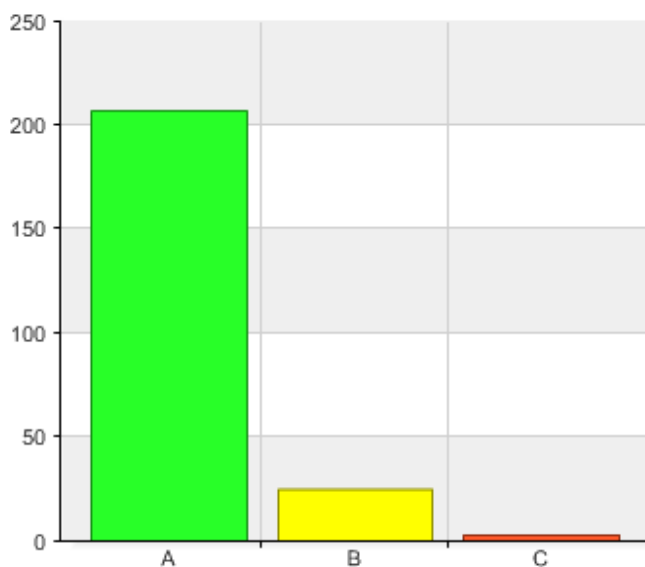
Svarsfrekvens
100% (235/235)



- 44. Finns det fungerande samarbetsformer i arbetsgruppen?

Namn	Antal	%
A. JA	207	88,1
B. NEJ	25	10,6
C. VET EJ	3	1,3
Total	235	100

Svarsfrekvens
100% (235/235)



- 45. Delar ledningen och personal gemensamma värderingar om vad som är viktigt i arbetet?

Namn	Antal	%
A. JA	176	74,9
B. NEJ	54	23
C. VET EJ	5	2,1
Total	235	100

Svarsfrekvens
100% (235/235)

