

[www.pwc.com/se](http://www.pwc.com/se)

# *Ordinärt boende Nordanstigs kommun*

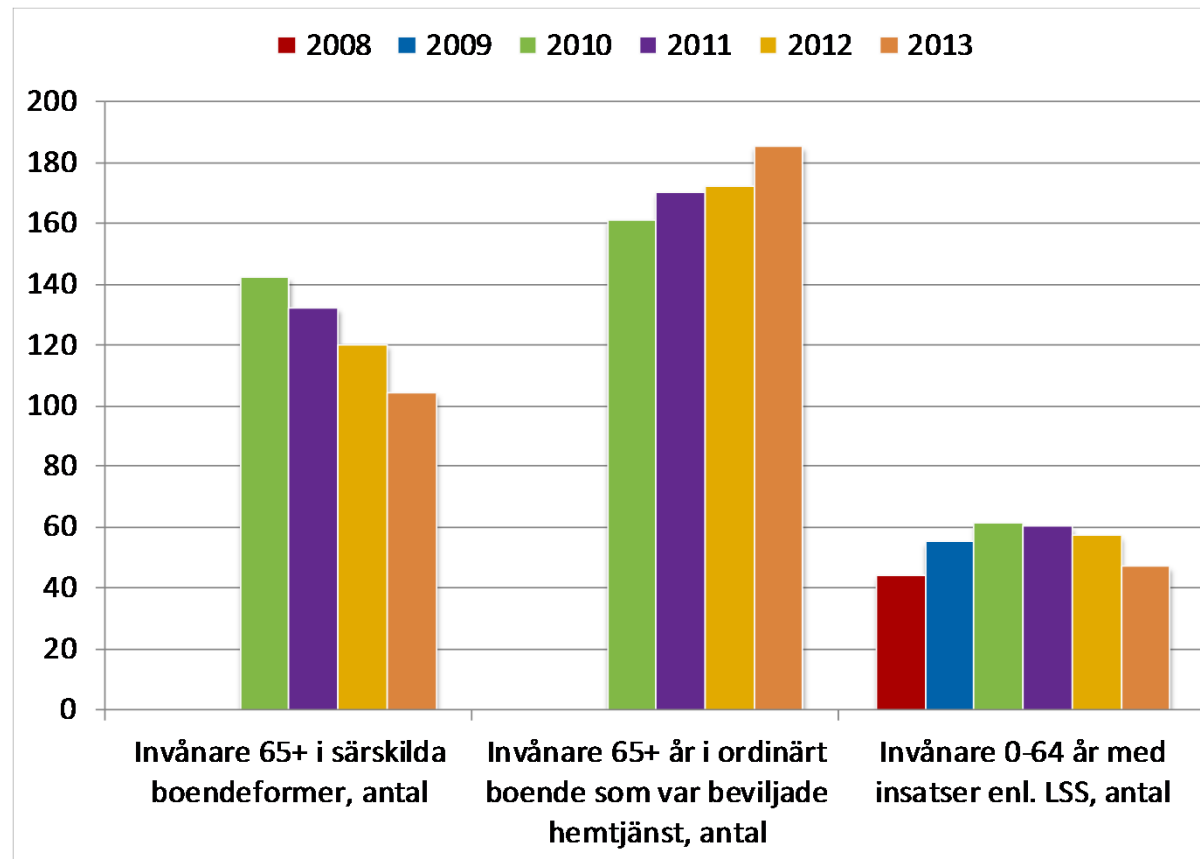
Mars 2015



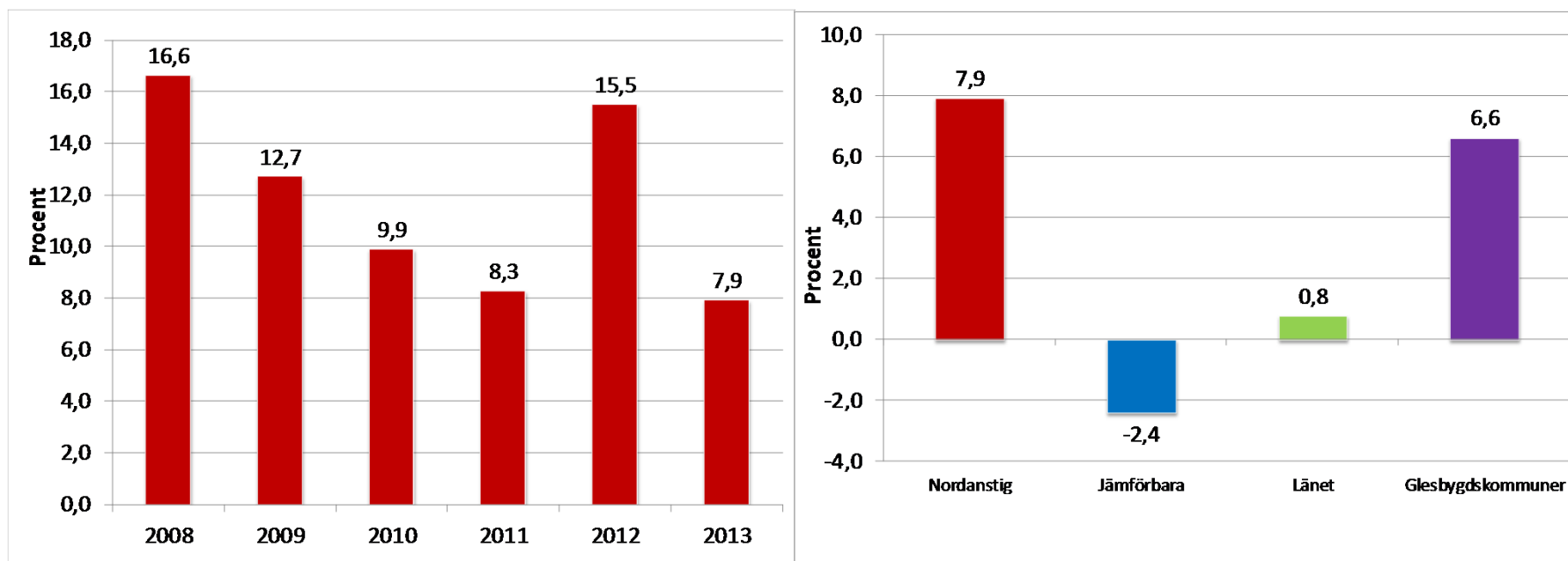
# Antal med omsorg (ÄO o HO)

2008—2013 , st

Siffrorna visar att antalet ärenden med beviljad hemtjänst ökar mellan åren. Ca 25 personer sedan 2010. Samtidigt har det varit en minskning inom Säbo.



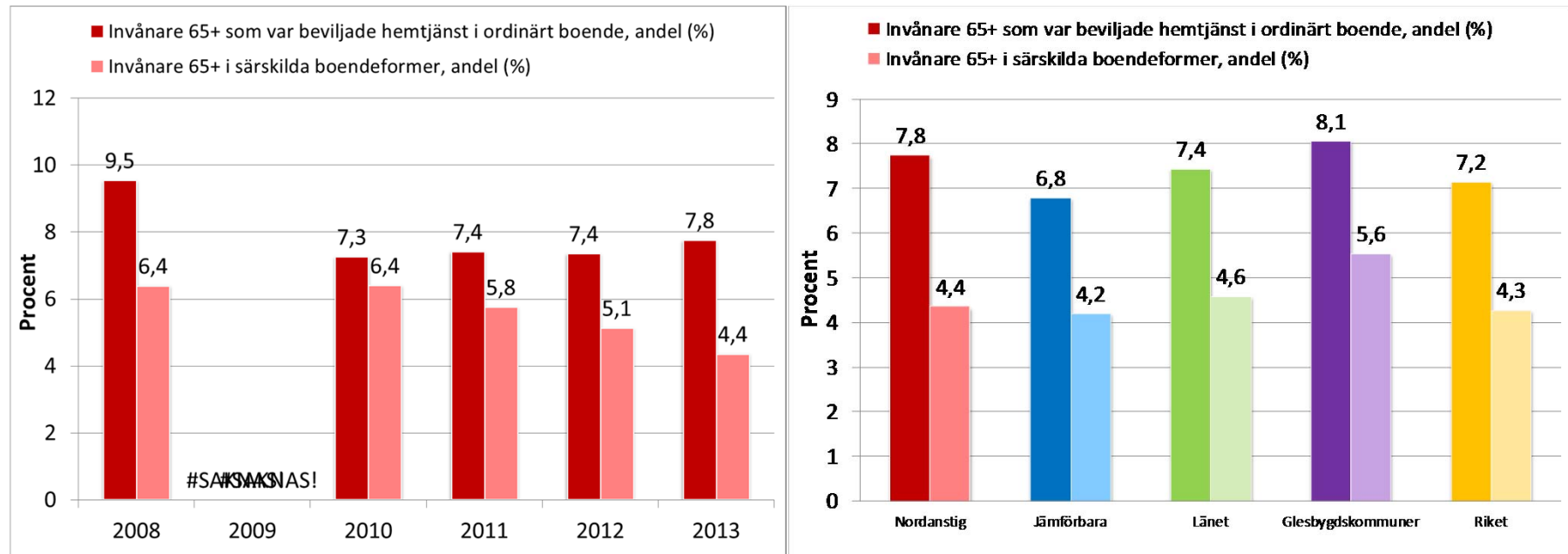
## ***Standardkostnadsavvikelse – äldreomsorg*** 2008–2013, 2013 i jämförelse procent



Nordanstig har en hög standardkostnadsavvikelse jämfört mot övriga. Den höga avvikelser har varit en trend sedan 2008.

# Äldreomsorg – andel med omsorg

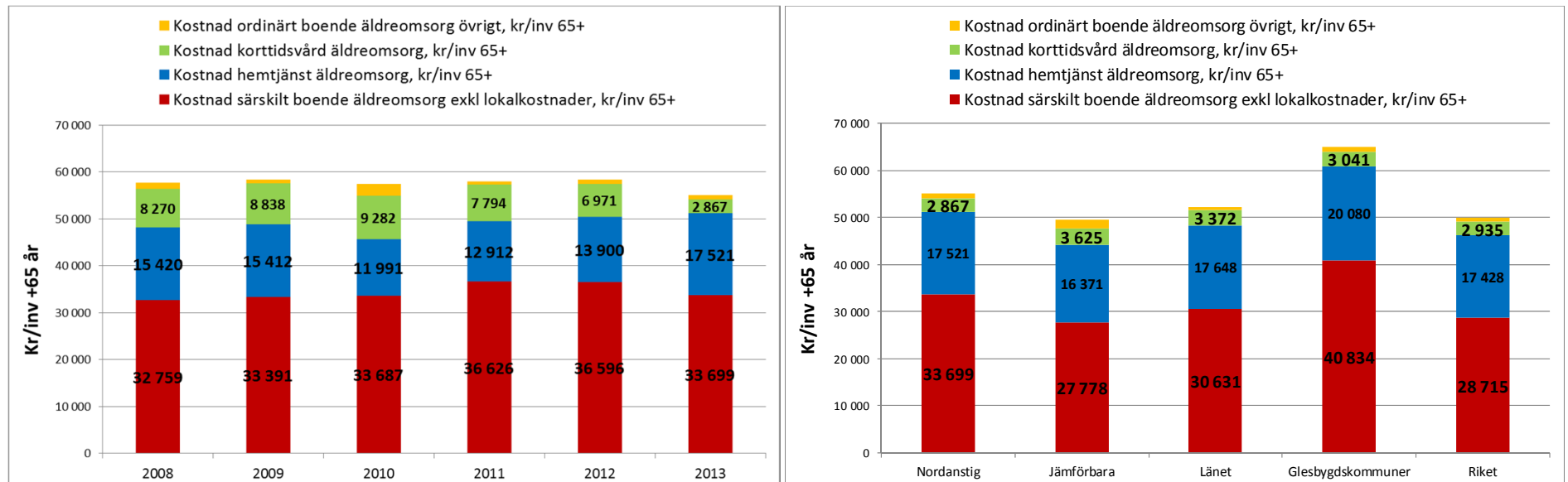
## 2008-2013, 2013 i jämförelse, procent



Nordanstig har klart fler invånare relativt med insatsen hemtjänst, en nivå som varit relativt konstant sedan 2010. Andel invånare 65 år och äldre inom Säbo har dock sjunkit.

# Äldreomsorgens delar

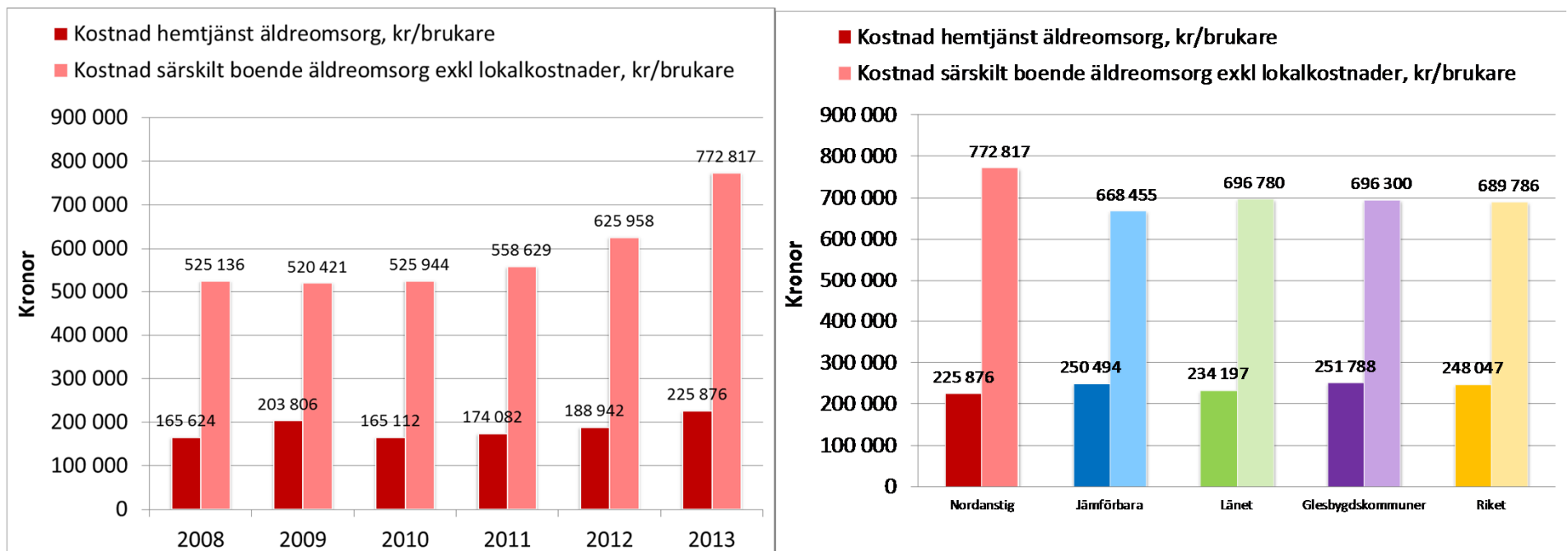
2008-2013, 2013 i jämförelse, kronor per invånare 65+



Kostnaden för äldreomsorgen (blå färg) har ökat mellan åren 2012 och 2013 och överstiger jämförbara kommuner fr om 2013.

# Äldreomsorg

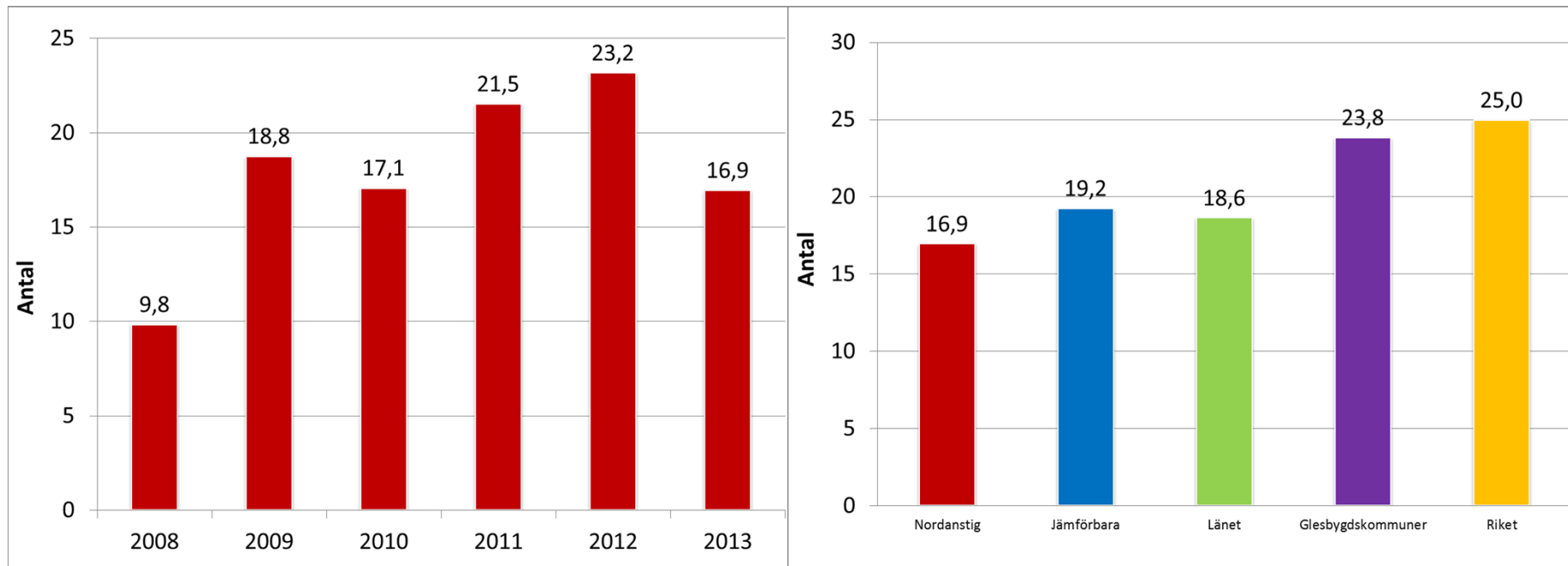
2008-2013, 2013 i jämförelse, kronor per vårdtagare



Nordantigs kostnad per brukare inom hemtjänst stiger procentuellt snabbt mellan 2012 och 2013, precis som kostnaden per invånare 65 år och äldre.

# Äldreomsorg

2008-2013, 2013 i jämförelse, bev.tim per invånare +65 år

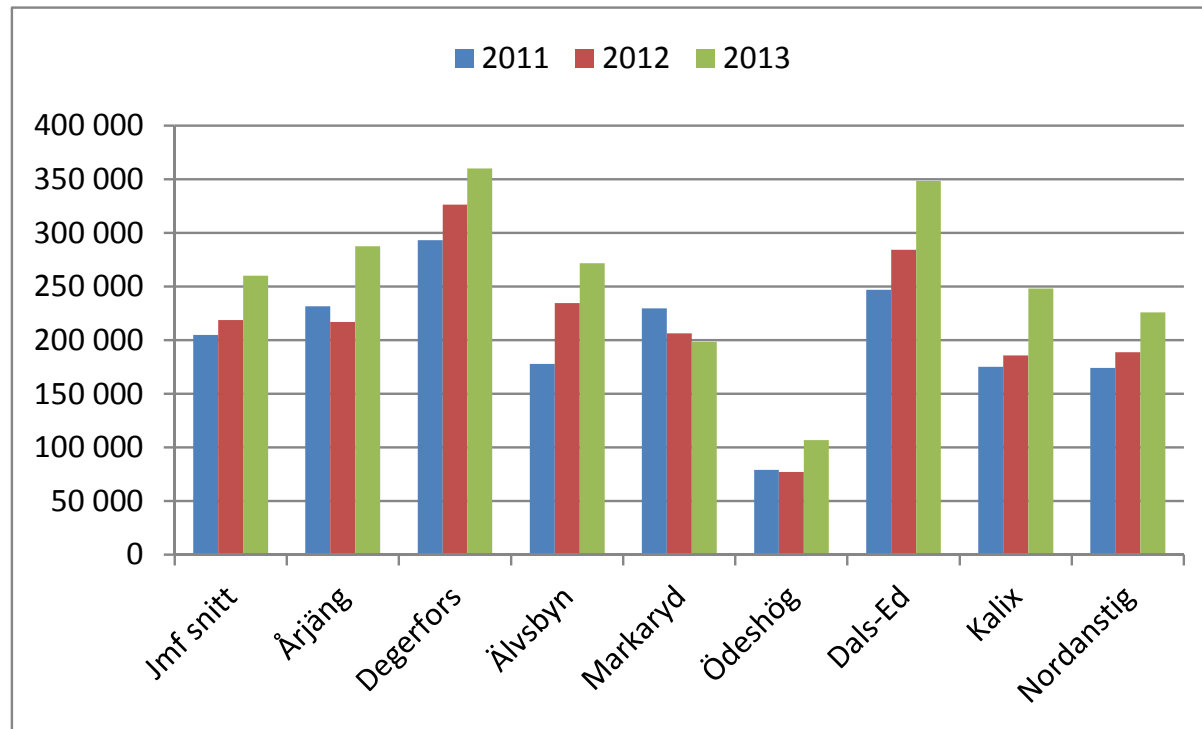


Antalet beviljade timmar har sjunkit markant mellan 2012 och 2013, vilket beror på att personer som enbart har trygghetslarm, mat eller mindre än 2 timmar hemtjänst per månad har exkluderats. (Gäller alla kommuner i Sverige). Jämfört med övriga kommungrupper har Nordanstig få beviljande timmar per invånare 65 år och äldre. Utvecklingen i Nordanstig i antalet timmar är:

	2011	2012	2013
	3 567	4 422	5 514

# Äldreomsorg

## Kostnad per brukare - hemtjänst

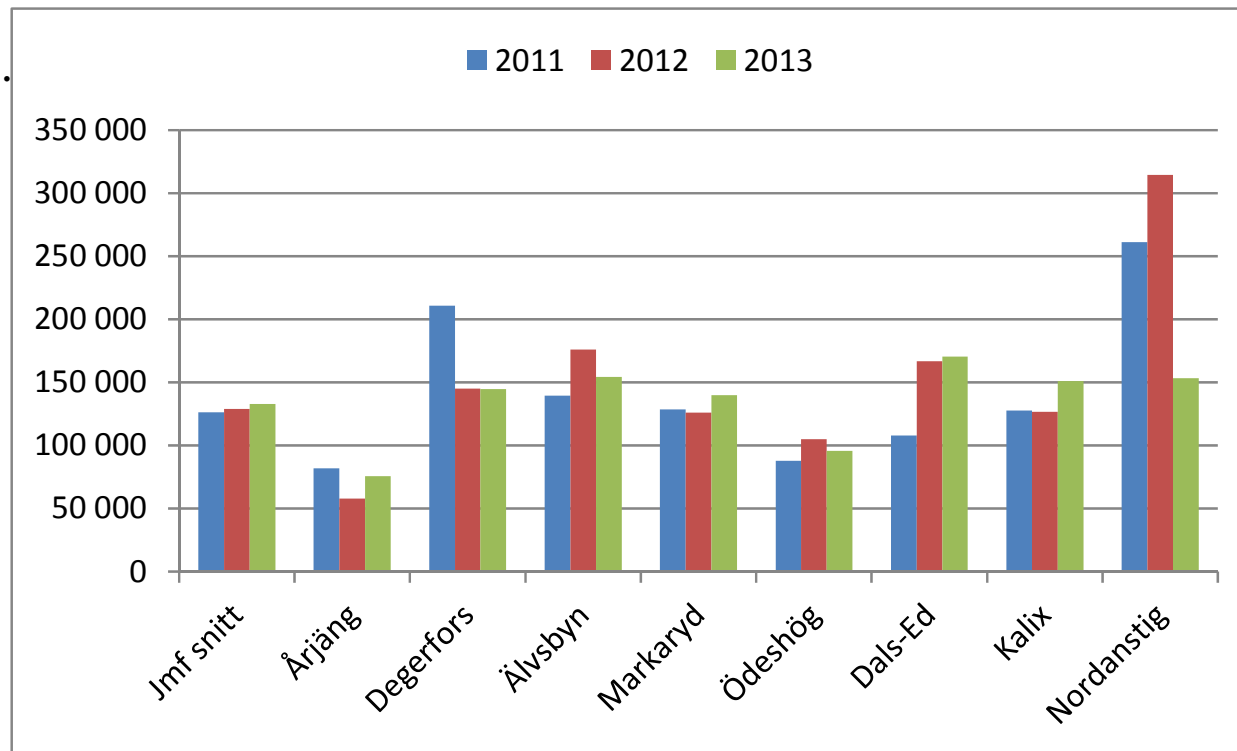


Nordanstig har ingen relativt hög kostnad per brukare för sin hemtjänst.



# Äldreomsorg

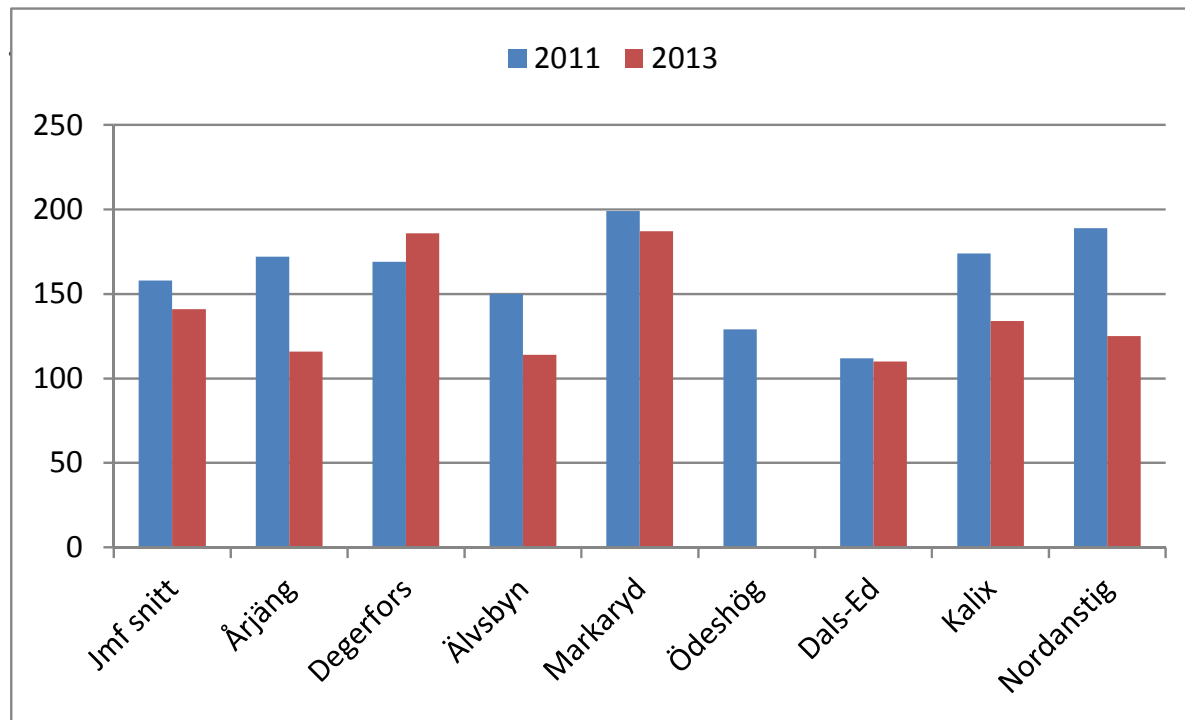
## Personalkostnad per brukare - hemtjänst



Troligen har Nordanstig haft problem vid inrapportering för åren 2011 och 2012. 2013 har kommunen en personalkostnad i överkant per brukare inom hemtjänsten.

# Äldreomsorg

Antal ärenden SoL 65 år och äldre per handläggare



Handläggare i Nordanstig har färre ärenden per biståndshandläggare för året 2013. Antalet har sjunkit mellan 2011 och 2013 med 64 ärenden.

---

# **Äldreomsorg**

## *Sammanfattning hemtjänsten*

- **Lågt antal timmar per ärende**
  - Har Nordanstig många ärenden med trygghetslarm, mat och/eller korta insatstider i jämförelse med andra kommuner som förklarar den låga andelen timmar? Om ja, varför?
  - Kan andelen många "korta" ärenden förklara att antalet bev.timmar ökar rejält mellan 2011 och 2013?
- **Få ärenden per handläggare**
  - Har Nordanstig anställt fler biståndshandläggare mellan åren 2011 och 2013?
- **Högre personalkostnader än snitt jmf kommuner, dock är den totala kostnaden per brukare inom hemtjänsten lägre**
  - Hur ser kommunens fördelningsprincip ut av övriga kostnader inom förvaltningen? Varför skiljer sig det från övriga kommuner?