



## Budget 2010 "Vi satsar framåt"

Budgeten för ett nytt år och nya möjligheter! Förhoppningsvis har vi nu passerat botten på konjunkturen och kan se fram emot en ekonomisk uppgång. Det innebär mer stabila skatteintäkter framöver. Detta utifrån ett läge när lågkonjunktur och ökad arbetslöshet, till följd av den globala finanskrisen, hotat öka kommunens kostnader samtidigt som intäkterna minskade.

Vad gäller då framåt? I Nordanstigs kommun tar vi nu med god tillförsikt oss an de utmaningar som finns. Vår första prioritet gäller våra kärnverksamheter; barnomsorg, skola och utbildning, samt äldre- och handikappomsorg. Vi kommer också att arbeta aktivt med olika utvecklingsinsatser. Vi vill särskilt lyfta fram vårt stöd till förenings- och ungdomsverksamheter samt brukarnas val av alternativa utförare inom hemtjänst och barnomsorg. Vi räknar med att under året också anta en ny översiktsplan. Syftet är att ytterligare stärka Nordanstigs attraktivitet som en boendekommun med möjligheter både för den som vill bo nära hav och strand och den som vill söka sig till tätortsnära landsbygd.

Från kommunens sida ser vi det nya året an med stor tillförsikt.

*Stig Eng, Kommunstyrelsens ordförande*



### Satsningar i årets budget

För 2010 har kommunen satsat 2,5 miljoner på stöd till barn och unga som far illa eller riskerar att fara illa. Samarbetet mellan skola och socialtjänst kommer att ske i en ny samarbetsplattform, NRC – Nordanstigs Resurscentrum. Läs mer om detta på kommunens hemsida.

Inför sammanslagningen av kommunens högstadieskolor påbörjas ett arbete tillsammans med Mittuniversitetet och berörd personal, elever och föräldrar för att bygga "Framtidens skola". Kommunens nytillsatta ungdomssamordnare som tillträdde i januari är en viktig resurs för att öka ungas delaktighet och inflytande.

Inom barnomsorgen möjliggör införandet av barnomsorgspeng fler valmöjligheter för barnfamiljer. Kommunen arbetar för att införa ökad valfrihet även inom hemtjänsten. Detta beräknas ske från maj månad genom att de som har hemtjänst ges möjligheten att få sin hjälp utförd av privata utförare om de så önskar. Inom hemtjänsten införs samtidigt en kvalitetsstandard som tydliggör för brukaren vilken hjälp man kan få, vilken tid det beräknas ta samt preciserat när på dygnet man skall få sin hjälp. Det planeras även för fem nya demensplatser i anslutning till korttidsverksamheten i Bergsjö.

Under 2010 är avsikten att lägga ut personlig assistans på entreprenad. Det kommer att innebära att de personer som önskar kommunen som utförare

av personlig assistans, kommer att få den utförare som kommunen tecknar avtal med.

Kommunen arbetar också med en revidering av den kommuntäckande översiktsplanen och särskilt tematiskt tillägg för vindkraft.

### Antal barn/elever/brukare

	2008	2009	2010
Förskola	415	390	385
Förskoleklass	75	100	112
Grundskola	892	820	803
Fritidshem	205	190	210
Gymnasiet	541	494	456
Boendeplatser ÄO	143	142	147
Boendeplatser HO	11	11	12
Korttidsplatser	37	38	27

### Några av årets investeringar

(tkr)	2010
Bredbandsutbyggnad	1 000
Tillgänglighetsanpassning	500
Ombyggnad återvinningscentralen	600
Daglig verksamhet	500
Byte av gatljusarmatur	300
Bussrundan vid Bergsjö skola	800
Utemiljö skolor och förskolor	350
Digitala klassrum	225
Utemiljö äldreboende	200



### Hur får kommunen sina intäkter?

Den största inkomstkällan i kommunen är skatter. I budget 2010 uppgår dessa till 323 Mkr vilket motsvarar 54 % av totala intäkterna. Budget 2010 bygger på en oförändrad skattesats 2010 mot 2009 (22,40 %). Förutom skatt till kommunen betalar medborgaren också skatt till landstinget med 11,17 % och begravningsavgift till Svenska kyrkan med i snitt drygt 0,4 %. Den totala kommunalskatten är alltså ca 34 %.

Den näst största inkomstkällan till kommunen är statsbidrag och kommunalekonomisk utjämning. Utjämningsystemet är till för att alla kommuner ska ges samma ekonomiska förutsättningar att bedriva verksamheter inom exempelvis skola, vård och omsorg, oberoende av kommunens inkomstförhållanden och opåverkbara strukturella kostnader. Utjämningsystemet innebär alltså att vissa kommuner får bidrag medan andra får betala avgifter.

Övriga intäkter till kommunen är bl.a. de avgifter kommunmedborgarna betalar för tjänster såsom barnomsorg och renhållning mm. De totala intäkterna är 598 Mkr.

Kommunens kostnader uppgår till 594 Mkr där personalkostnader är den största posten.

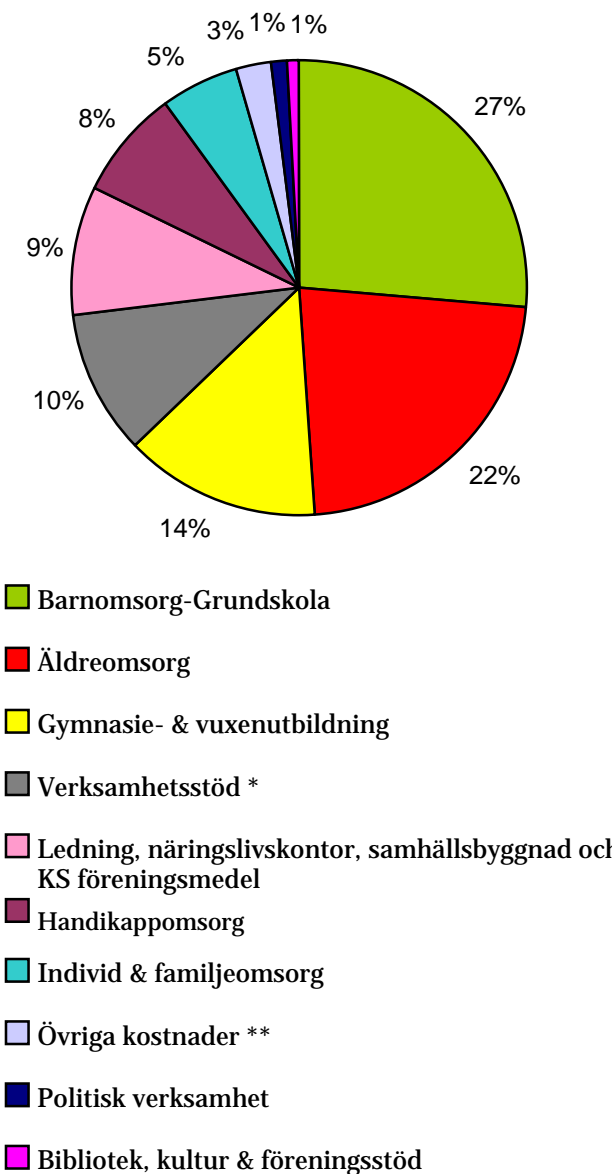
### Hushållning med resurserna.

En kommun har krav på att vara i ekonomisk balans, dvs. årets intäkter ska täcka alla årets löpande kostnader, samt även gå med överskott för att på så sätt kunna finansiera framtida investeringar.

Politikernas rättesnöre är att "Varje generation själv måste bära kostnaderna för den service som den konsumerar."

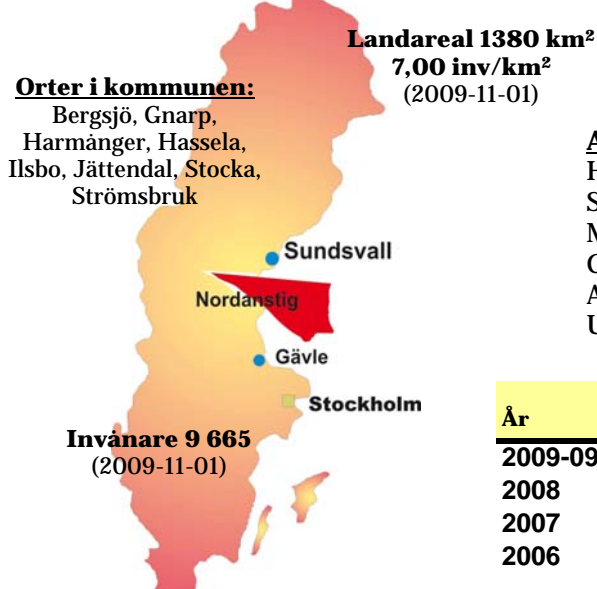
### Hur används dina skattepengar?

Av de skattepengar som kommunen får in fördelas det så här, procentuellt.



\* Kost & Städ, Personalenhet, Kollektivtrafik, Arbetsmarknad mm.

\*\* Pensionskostnader, avskrivningar mm



### Avstånd från Nordanstig (Bergsjö) i km

Hudiksvall .....	34
Sundsvall.....	60
Midlanda flygplats, Timrå .....	82
Gävle.....	171
Arlanda flygplats Stockholm.....	336
Umeå .....	323

År	Folk-mängd	Födda	Döda	Födelse-netto	Inflytt	Utflytt	Flyttning-netto
2009-09	9676	79	86	-7	332	385	-53
2008	9736	87	142	-55	497	518	-21
2007	9813	100	146	-46	527	477	50
2006	9810	83	128	-45	479	471	8



### Tuffa förutsättningar

Finanskrisen ger lägre skatteintäkter. Den globala kollapsen på de finansiella marknaderna hösten 2008 innebar ett tvärstopp i det internationella handelsutbytet. Den svenska exporten föll som en sten och parallellt också industrins investeringar. Den finansiella turbulensen i kombination med en kraftigt försvagad framtidstro bidrog också till att andra investeringar samt hushållens konsumtionsutgifter backade. Det är en mycket omfattande nedgång också i ett historiskt perspektiv.

Under slutet av 2009 förbättrades den ekonomiska situationen för kommuner och landsting. Även om konjunkturen visar tecken på att vända uppåt står kommuner och landsting inför strama villkor framöver. Att arbetsmarknadsläget kommer vara fortsatt svagt under flera år betyder en svag utveckling av skatteunderlaget. Kommun- och landstingssektorn släpar efter andra delar av ekonomin i konjunkturförloppet. Sveriges Kommuner och Landsting räknar med att situationen normaliseras först 2015.

### Befolkningsstrukturen påverkar intäkterna

Skatte- och utjämningsintäkternas storlek beror dels på antalet invånare i kommunen. Det innebär att en befolkningsförändring i hög grad påverkar kommunens intäkter. I genomsnitt innebär en ökning med en nordanstigare att kommunen får ca 40 tkr mer per år i skatte- och utjämningsintäkter. Om antalet invånare i vår kommun ökar med hundra personer ökar intäkterna med ca 4 Mkr.

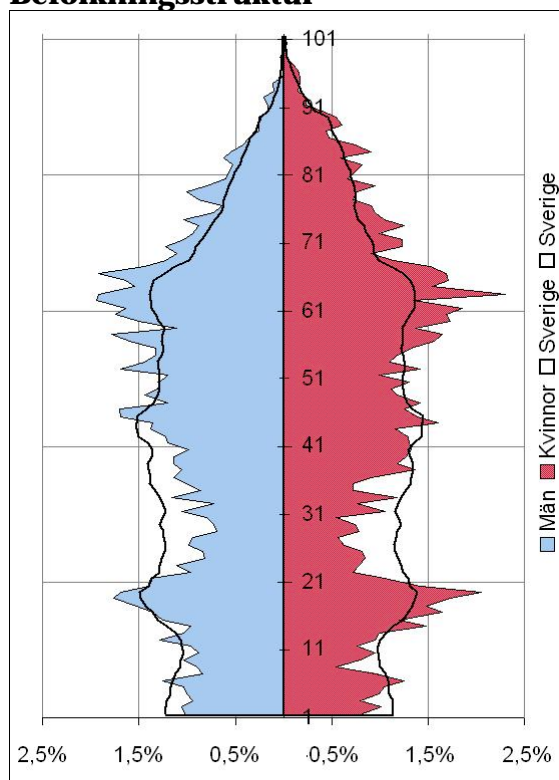
Dessutom beror intäkternas storlek på den genomsnittliga skatten kommuninvånarna betalar. Kommunens belopp per kommuninvånare sätts i förhållande till den genomsnittliga skattebetalningen i riket. Går Sverige bra så får kommunerna mer skatteintäkter.

### Framtida skatteintäkter 2010-2012

På grund av att Sverige befinner sig i en djup lågkonjunktur, starkt påverkad av den globala finanskrisen beräknas kommunens skatteintäkter ligga på samma nivå, drygt 450 Mkr varje år 2008-2012.

Med oförändrad verksamhet ökar kostnaderna med ca 3 % varje år (löneökningar, prisökningar mm). Det är med andra ord nödvändigt att kommunen kan sänka kostnaderna med minst ca 3 % varje år.

### Befolkningsstruktur

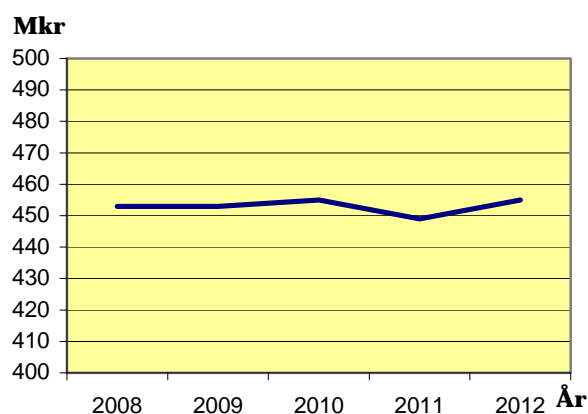


Den kraftigare linjen visar fördelningen män och kvinnor i riket. Det röda fältet är kvinnor i Nordanstigs kommun fördelat på åldrar, det blå fältet är männen i Nordanstigs kommun.

I de den normalt barnafödande åldrar 20-45 år är Nordanstigs befolkning betydligt färre än i riket.

På sikt ser Nordanstig behov av ökat behov av äldreomsorg, samtidigt som behovet av gymnasieplatser minskar.

### Skattintäkter 2008-2012



Vill du veta mera besök kommunens hemsida.  
[www.nordanstig.se](http://www.nordanstig.se)



### Hur styrs Nordanstig?

Nordanstigs kommuns verksamhet styrs utifrån **VISION, övergripande inriktningar och ambitioner och mål. Kommunfullmäktigemålen** bryts ner till **mål** som återspeglas i respektive **nämnd/styrelse** och som styr de aktiviteter som sker i verksamheterna. Kommunfullmäktige styr och följer upp i denna struktur genom målplaner som delårsrapporter och årsredovisning.



## Nordanstig Naturligtvis

Vision 2020

### Nordanstig Naturligtvis

*Här förverkligar du dina livsdrömmar!*

I Nordanstig kan du skapa det liv du vill. Här finns valfrihet, närhet till natur och människor, fantastiska möjligheter till aktiv fritid och ett rikt kulturliv. Nordanstigsandan ger tillväxt och gör att företagande, skola, omsorg och föreningsliv ständigt utvecklas och blommar.

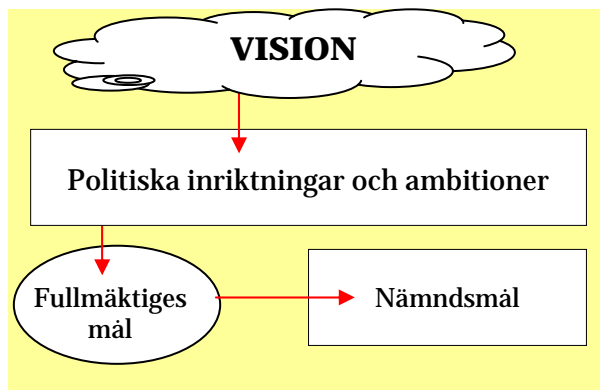
Attraktiv boendemiljö finns mitt i den vackra naturen, från kust till berg som vårdas ömt för framtida generationer.

### Kommunfullmäktige har följande övergripande inriktningar och ambitioner:

- Stödja barn och ungas utveckling
- Aktiv kultur och fritid
- Bo och verka lokalt och globalt
- Långsiktig hållbar utveckling
- Trygg inom omsorgen
- Stärka näringslivsklimat och egen försörjning

### Kommunfullmäktige har valt att prioritera sju mål för 2010 utifrån de ovanstående inriktningar och ambitioner.

Dessa innebär att andelen elever som når målen i grundskolan ska öka år från år. Debutåldern för ungdomar ska senareläggas med 6 månader för bruk av tobak, alkohol och andra droger. Kommunen skall även verka för ett narkotikafritt Nordanstig. Varje år stödja 1-3 kulturprojekt som långsiktigt kan leda till ett "varumärke" för Nordanstig. Utveckla de allmänna kommunikationerna för att underlätta pendling. Arbeta för att fler flyttar in än flyttar ut ur kommunen. Öka upplevelsen av trygghet i omsorgen samt börja införa tjänstegarantier vid tillståndsgivande- och beslutsprocesser.



### Medborgardialog för delaktighet och inflytande.

Visionsarbetet förankras genom en öppen dialog med medborgarna på öppna möten, byaträffar och projektgrupper m.m. Detta för att kommunens invånare ska kunna känna en ökad delaktighet i kommunens framtid.

Visionen kommer att styra vilka mål kommunen ska arbeta mot och beroende hur framgångsrikt arbetet blir kommer det att utgöra bilden av och känslan för kommunen.

Energien kommer inte av att alla håller med. Energien kommer av engagemang. I Nordanstig finns engagerade driftiga människor, dessa krafter ska lyftas fram och tas tillvara.

### Mandatfördelning i Kommunfullmäktige

	valet 2006
Socialdemokraterna	11
Centern	10
Moderaterna	4
Folkpartiet	2
Vänstern	1
Kristdemokraterna	1
Miljöpartiet	1
SverigeDemokraterna	1

### Kommunfullmäktiges presidium

Yvonne Kardell (C) ordf  
Bengt Alm (M) 1:e vice ordf  
Boerje Bohlin (S) 2:e vice ordf

### Kommunstyrelsen

Ordförande: Stig Eng (C)  
Ledamöter: Sven-Åke Eriksson (C), Hans-Åke Bergman (C), Anders Broberg (C), Per-Åke Kardell (C), Ove Wallberg (M), Håkan Larsson (M), Monica Olsson (S), Sven-Erik Sjölund (S), Katarina Bylin (S), Bengt-Ola Olsson (S), Ulf Lövgren (S), Stig Jonsson (S)

### Nämndernas ordförande

Sven-Åke Eriksson (C) Omsorg- & lärandenämnden  
Boerje Bohlin (S) Utbildning- & kultur nämnden  
Rolf Colling (C) Byggnadsnämnden